

西東京バス 非公式 時刻表

2011/9現在



- ※ 西東京バスの一般乗合バス(高速バスを除く)の時刻を収録しました。
- ※ 着時刻は推定です。**大きな誤差がある場合があります**。特に八王子駅発着便は余裕をみてください。
- ※ 本時刻表は2011/9時点の時刻です。最新の時刻表であることを保証しません。
- ※ 西東京バスは、行楽路線や学校路線などで休校日ダイヤを設定したり、臨時のダイヤで運行することがあります。また行楽路線では臨時便が出る場合もあり
- ※ 本時刻表は西東京バスとは関係なく個人的に作成したもので、各社へのお問い合わせはおやめ下さい。
- ※ 本時刻表の時刻はなるべく正確を期していますが、誤りについてはご一報いただければ幸いです。
- ※ 本時刻表を用いることによって生じた損害については、一切責任を持ちません。

目 次

系統番号	深夜バス	乗り場	運行区間	ページ		記事
				平日	土休	
立川駅を発着する路線						
	☆	14	立川駅北口→拝島駅→熊川駅→福生駅西口→羽村駅東口→小作駅東口→河辺駅北口	64	-	平日深夜のみ運行
日野駅を発着する路線						
日21	★	4	日野駅～小宮町～宇津木台	6	6	
大11		6	日野駅～小宮町～東海大学八王子病院～大和田坂下～京王・JR八王子駅	7	9	

系統番号	深夜バス	乗り場	運行区間	ページ		記事
				平日	土休	

八王子駅・京王八王子駅を発着する路線

大01		1-8	JR・京王八王子駅～大和田坂下～石川～宇津木台	7	9	朝運行
大02	★	1-8	JR・京王八王子駅～大和田坂下～東海大学八王子病院～石川～宇津木台	7	9	朝以外運行
大03		1-8	JR・京王八王子駅～大和田坂下～東海大学八王子病院	7	9	
大04			JR・京王八王子駅～大和田坂下～大和田団地	7	-	平日午前中運行
大11	☆	1-8	JR・京王八王子駅～大和田坂下～東海大学八王子病院～小宮町～日野駅	7	9	
バ01	★	1-8	JR・京王八王子駅～(八王子バイパス)～石川～宇津木台	11	11	
ひ01		4-11	京王・JR八王子駅～(ひよどり山トンネル)～純心女子学園～戸吹	12	14	深夜はみついで台経由[16号14]で運行
ひ02		4-12	京王・JR八王子駅～(ひよどり山トンネル)～創価大正門富士美術館	16	19	
ひ03			京王・JR八王子駅～(ひよどり山トンネル)～純心女子学園～戸吹～サマーランド	12	-	平日朝運行
ひ04		4-12	京王・JR八王子駅～(ひよどり山トンネル)～創価大正門～創価大学栄光門(循環)	16	19	主に朝夕運行
ひ04			京王・JR八王子駅～(ひよどり山トンネル)～創価大学栄光門～創価大学創価門	16	19	始発運行
ひ05		4-12	京王・JR八王子駅～(ひよどり山トンネル)～純心女子学園～杏林大学	12	14	登校日の登下校時運行
急行		4-12	京王・JR八王子駅～(急行)～純心女子学園	12	14	登校日の登下校時運行
急行		12	八王子駅北口～(急行)～純心女子学園～杏林大学	12	14	登校日の登下校時運行
急行		12	八王子駅北口～(急行)～創価大正門富士美術館	16	-	平日の登下校時運行
急行		12	八王子駅北口→(急行)→創価大学栄光門	16	-	平日の登校時運行
左01		4-11	京王・JR八王子駅～(16号)～左入～純心女子学園	15	15	始終車運行
左03		4-11	京王・JR八王子駅～(16号)～左入～純心女子学園～杏林大学	15	15	
16号01		4-12	京王・JR八王子駅～(16号)～創価大正門富士美術館	16	19	
16号02			京王・JR八王子駅～(16号)～創価大学栄光門～創価大学創価門	16	19	始発運行
16号03		4-12	京王・JR八王子駅→(16号)→創価大正門～純心女子学園～杏林大学	16	-	平日の登校時運行
16号04	★	4-11	京王・JR八王子駅→(16号)→みついで台～創価大正門～純心女子学園～戸吹	12	14	夜間運行
16号05			京王・JR八王子駅～(16号)～創価大正門～純心女子学園～戸吹	12	14	夜間運行
16号06		4-12	京王・JR八王子駅～(16号)～創価大正門～創価大学栄光門(循環)	16	19	
16号11		4-11	京王・JR八王子駅～(16号)～みついで台	22	22	夜間は[16号04]を運行
い11		4-11	京王・JR八王子駅～いちようホール～みついで台	22	22	日中運行
暁21	☆	4-11	京王・JR八王子駅～暁橋～川口川橋～中野団地	23	23	
急行			京王・JR八王子駅～(急行)～川口川橋～中野団地	23	-	平日朝運行
工01		3-6	京王・JR八王子駅～中野～工学院大学西～犬目町～榎原町	24	25	平日土曜運行
工02	☆	3-6	京王・JR八王子駅～中野～工学院大学	24	25	
直行		15	八王子駅北口～(直行)～工学院大学	24	25	登校日運行
秋11		3-6	京王・JR八王子駅～中野～榎原町～戸吹～サマーランド	-	27	休日運行
八33		3-6	京王・JR八王子駅～中野～榎原町～戸吹～サマーランド～秋川駅	27	27	一部の便は戸吹運動公園入口経由
八30		3-6	京王・JR八王子駅～中野～榎原町～戸吹～サマーランド～秋川駅～武蔵五日市駅	27	27	一部の便は戸吹運動公園入口経由
急行		3-6	京王・JR八王子駅～(急行)～サマーランド	-	-	季節運行
秋01		3-7	京王・JR八王子駅～中野～神社前～榎原町	26	26	
秋02	★	3-7	京王・JR八王子駅～中野～榎原町～川口小学校	29	32	
急行			京王・JR八王子駅～(急行)～榎原町～川口小学校	29	-	平日朝運行
秋03		3-7	京王・JR八王子駅～中野～榎原町～川口小学校～上川公園	29	32	日中運行
八24		3-7	京王・JR八王子駅～中野～榎原町～川口小学校～今熊	29	32	日中運休
八20	☆	3-7	京王・JR八王子駅～中野～榎原町～川口小学校～今熊～武蔵五日市駅	29	32	
市11		2-8	京王・JR八王子駅～八王子市役所～横川町住宅～泉町住宅～松枝住宅	35	36	
市12		2-8	京王・JR八王子駅～八王子市役所～横川町住宅～追分～JR・京王八王子駅	35	-	平日朝運行
元八04		2-8	京王・JR八王子駅～八王子市役所～横川町住宅～元八事務所～高尾駅南口	37	38	朝夕運行
陣01		2-9	京王・JR八王子駅～追分～四谷～諏訪神社～宝生寺団地	39	42	日中運休
陣01		2-9	京王・JR八王子駅～追分～四谷～諏訪神社～(団地内周回)～宝生寺団地	39	42	日中運行
急行			京王・JR八王子駅～(急行)～四谷～諏訪神社～宝生寺団地	39	-	平日朝運行
陣02	★	2-9	京王・JR八王子駅～追分～四谷～諏訪神社～宝生寺団地～恩方車庫	39	42	早朝深夜運行
陣03	★	2-9	京王・JR八王子駅～追分～四谷～諏訪神社～恩方車庫	39	42	夜間運行
陣04		2-9	京王・JR八王子駅～追分～四谷～諏訪神社～恩方車庫～織維団地	39	42	織維団地で美山町方面接続
陣05		2-9	京王・JR八王子駅～追分～四谷～諏訪神社～大久保	39	42	大久保で陣馬高原下方面接続
元八03		2-9	京王・JR八王子駅～追分～四谷～元八事務所～高尾駅南口	37	38	日中運行
陣12		2-9	京王・JR八王子駅～追分～横川町住宅～八王子市役所～JR・京王八王子駅	35	-	平日夕運行

系統番号	深夜バス	乗り場	運行区間	ページ		記事
				平日	土休	

西八王子駅を発着する路線

市02		1	西八王子駅～八王子市役所～神社前～榑原町	47	47	
市03			西八王子駅←八王子市役所←神社前←榑原町←川口小学校	47	-	平日朝運行
市01	☆	2	西八王子駅～八王子市役所～横川町住宅～泉町住宅～松枝住宅	47	47	
うえ01		4	西八王子駅～四谷～諏訪神社～上野原～織維団地	46	46	
元八12		4	西八王子駅～中央道八王子バス停下～ホームスタウン～高尾駅北口	50	51	
元八21		4	西八王子駅～中央道八王子バス停下～グリーンタウン高尾	49	49	

高尾駅を発着する路線

住01		北2	高尾駅北口～高尾台住宅	52	52	
住02	★	北1	高尾駅北口→高尾台住宅→霊園正門→グリーンタウン高尾	52	52	深夜運行
	★	北1	高尾駅北口→高尾台住宅→霊園正門→グリーンタウン高尾→川原宿大橋→恩方車庫	52	52	深夜運行
元八01		北1	高尾駅北口～元八事務所～グリーンタウン高尾	49	49	日中運休
元八02		南5	高尾駅南口～元八事務所～諏訪神社→恩方車庫	37	38	朝夕運行
元八03		南5	高尾駅南口～元八事務所～四谷～追分～JR・京王八王子駅	37	38	日中運休
元八04		南5	高尾駅南口～元八事務所～横川町住宅～八王子市役所～JR・京王八王子駅	37	38	日中運行
元八11		北2	高尾駅北口～ホームスタウン(循環)	50	51	
元八12		北2	高尾駅北口～ホームスタウン(循環)～中央道八王子バス停下～西八王子駅	50	51	
元八13	★	北2	高尾駅北口→ホームスタウン→川原宿大橋→大久保	50	51	夜間運行
元八14		北2	高尾駅北口→ホームスタウン→川原宿大橋→恩方車庫→織維団地→馬込松木→美山町	50	51	夜間運行
元八15	☆	北2	高尾駅北口→ホームスタウン→川原宿大橋→恩方車庫→織維団地→馬込松木	50	-	平日終車運行
			高尾駅南口←ホームスタウン←川原宿大橋←恩方車庫	50	50	早朝運行
			高尾駅北口←ホームスタウン←川原宿大橋←恩方車庫	50	50	早朝運行
霊園01		北1	高尾駅北口～霊園正門～グリーンタウン高尾	53	53	日中運休
霊園02		北1	高尾駅北口～霊園正門～グリーンタウン高尾～高尾の森わくわくビレッジ	53	53	日中運行
霊園11		北1	高尾駅北口～霊園正門～川原宿大橋～宝生寺団地	54	54	
霊園21		北1	高尾駅北口～霊園正門～川原宿大橋→恩方車庫～織維団地	55	56	
霊園22		北1	高尾駅北口～霊園正門～川原宿大橋→恩方車庫～織維団地～馬込松木～美山町	55	56	
霊園31		北1	高尾駅北口～霊園正門～川原宿大橋→大久保	57	57	朝夕運行
霊園32		北1	高尾駅北口～霊園正門～川原宿大橋→大久保～夕焼小焼～陣馬高原下	57	57	

拝島駅を発着する路線

左05		1	拝島駅～拝島大師～西武滝山台～左入～道の駅八王子たきやま～純心女子学園	58	58	平日3回・土休日2回運行
高月01		1	拝島駅～小川～高月～滝山城址下～杏林大学	58	58	
雨01		1	拝島駅～小川～雨間～戸吹～杏林大学	58	58	
	☆	1	拝島駅～小川～東雨間～秋川駅～引田～網代入口～武蔵五日市駅	59	59	平日深夜運行

福生駅を発着する路線

福20		2	福生駅西口～二の宮～あきる野市役所秋川庁舎～秋川駅～引田～武蔵五日市駅	60	60	日中運休
福20		2	福生駅西口～二の宮～あきる野市役所秋川庁舎～秋川駅～引田～武蔵五日市駅～五日	60	60	日中運行
福21		2	福生駅西口～二の宮～あきる野市役所秋川庁舎～秋川駅	60	60	
福22		1	福生駅西口～草花～瀬戸岡～秋川駅～イオンモール日の出～阿伎留医療C～日の出折返場	61	61	
福23		1	福生駅西口～草花～瀬戸岡～秋川駅～イオンモール日の出～阿伎留医療C	61	61	
福26		1	福生駅西口～草花～瀬戸岡～秋川駅～イオンモール日の出～日の出折返場	61	61	朝夕運行
五34		1	福生駅西口→草花→瀬戸岡→秋川駅	61	61	平日朝運行
福24		2	福生駅西口～二の宮～小川～高月～純心女子学園	59	59	
福25		2	福生駅西口～二の宮～小川～高月～純心女子学園～創価大正門富士美術館	59	59	
五30	★	1	福生駅西口～草花～菅瀬橋～日の出折返場～大久野～武蔵五日市駅	62	63	日中運休
五30		1	福生駅西口～草花～菅瀬橋～日の出折返場～大久野～武蔵五日市駅～五日市	62	63	日中運行
五32	★	1	福生駅西口～草花～菅瀬橋～日の出折返場	62	63	
福30		2	福生駅西口～羽村堰上～小作駅西口	63	63	日中運行

羽村駅を発着する路線

羽30			羽村駅東口←(直通)←西東京団地	64	-	平日1回運行
羽31		3	羽村駅東口→羽村市役所→新町東→新町九丁目→羽村市役所→羽村駅東口	64	64	午前運行
羽32		3	羽村駅東口←羽村市役所←新町東←新町九丁目←羽村市役所←羽村駅東口	64	64	午後運行
羽33		3	羽村駅東口～羽村市役所～西東京団地	64	64	

系統番号	深夜バス	乗り場	運行区間	ページ		記事
				平日	土休	

小作駅を発着する路線

小02	☆	東2	小作駅東口→西東京団地→日立製作所→物見塚→三ツ原西→小作駅東口	65	66	
小03		東1	小作駅東口←西東京団地←日立製作所←物見塚←三ツ原西←小作駅東口	65	66	
河11		東3	小作駅東口～霞町新町～峠下～市営住宅前～塩船観音入口～河辺駅北口	72	72	
河11		東3	小作駅東口～霞町新町～市営住宅前～塩船観音入口～青梅看護専門学校～河辺駅北口	72	-	平日の登下校時運行
河11		東3	西東京団地～小作駅東口～霞町新町～峠下～市営住宅前～塩船観音入口～河辺駅北口	72	72	始終車運行
河11	☆	東3	小作駅東口→霞町新町→峠下→市営住宅前	72	-	平日深夜運行
河11	☆		小作駅東口←霞町新町←峠下	72	-	平日深夜運行
福30		西広場	小作駅西口～羽村堰上～福生駅西口	63	63	日中運行
小05		西広場	小作駅西口～友田～長洲駐在～河辺駅南口	70	71	
青20		西広場	小作駅西口～友田～長洲駐在～千ヶ瀬～青梅駅	70	71	
小06		西	小作駅西口～友田～菅生～菅生高校～菅生～菅瀬橋～秋川駅	67	69	日中運行
小12			西東京団地～小作駅入口～友田～菅生～菅生高校	67	69	
小13		西	小作駅西口～友田～菅生～菅生高校	67	69	朝夕運行
小14		西	小作駅西口～友田～菅生～菅生学園学びの森～菅生高校	67	68	登下校時運行・休校日運休
小15		西	小作駅西口～友田～菅生～菅生学園学びの森	67	68	登下校時運行・休校日運休
急行		西	小作駅西口～(急行)～菅生高校	67	68	登下校時運行・休校日運休
急行		西	小作駅西口～(急行)～菅生学園学びの森	67	68	登下校時運行・休校日運休

河辺駅を発着する路線

河10		北2	河辺駅北口→青梅看護専門学校	72	-	平日の登校時運行
河11		北2	河辺駅北口～青梅看護専門学校～塩船観音入口～市営住宅前～霞町新町～小作駅東口	72	-	平日の登下校時運行
河11		北2	河辺駅北口～塩船観音入口～市営住宅前～峠下～霞町新町～小作駅東口	72	72	
河11		北2	河辺駅北口～塩船観音入口～市営住宅前～峠下～霞町新町～小作駅東口～西東京団地	72	72	夜間運行
河13		南1	河辺駅南口～中郷～明星大学	73	73	始終車運行
河13		南1	河辺駅南口～中郷～明星大学～明星大学構内	73	73	休校日は明星大学止
急行		南2	河辺駅南口～(急行)～明星大学構内	73	73	登校日運行
小05		南2	河辺駅南口～長洲駐在～友田～小作駅西口	70	71	
急行		南2	河辺駅南口～長洲駐在～友田～(急行)～日の出イオンモール	-	71	休日運行・平日臨時運行あり
急行		南2	河辺駅南口～長洲駐在～友田～(急行)～日の出イオンモール～秋川駅～サマーランド	-	71	休日運行・平日臨時運行あり

青梅駅を発着する路線

青20		1	青梅駅～千ヶ瀬～長洲駐在～友田～小作駅西口	70	71	
-----	--	---	-----------------------	----	----	--

御嶽駅を発着する路線

御10			御岳駅～滝本(ケーブル下)	78	78	
-----	--	--	---------------	----	----	--

川井駅を発着する路線

川30			桜木～川井駅～上日向	78	78	
川31			桜木～川井駅～上日向～清東橋	78	78	
奥30			奥多摩駅～神縄～桜木～川井駅～上日向	78	78	
奥31			奥多摩駅～神縄～桜木～川井駅～上日向～清東橋	78	78	

奥多摩駅を発着する路線

奥09		2	奥多摩駅～境橋～奥多摩湖～峰谷橋～中奥多摩湖～留浦～鴨沢西	79	80	
奥10		2	奥多摩駅～境橋～奥多摩湖～峰谷橋～中奥多摩湖～留浦～鴨沢西～丹波山温泉～丹波山温泉	79	80	
奥11		2	奥多摩駅～境橋～奥多摩湖～峰谷橋～中奥多摩湖～留浦	79	80	
奥12		2	奥多摩駅～境橋～奥多摩湖～峰谷橋～中奥多摩湖～金風呂～小菅	79	80	
奥14		2	奥多摩駅～境橋～奥多摩湖～峰谷橋～峰谷	79	80	
奥15		2	奥多摩駅～境橋～奥多摩湖	79	80	
奥20		1	奥多摩駅～川乗橋～倉沢～東日原～鍾乳洞	78	-	平日の日中運行
奥21		1	奥多摩駅～川乗橋～倉沢～東日原	78	78	
奥30		3	奥多摩駅～神縄～桜木～川井駅～上日向	78	78	
奥31		3	奥多摩駅～神縄～桜木～川井駅～上日向～清東橋	78	78	









系統番号	深夜バス	乗り場	運行区間	ページ		記事
				平日	土休	

秋川駅を発着する路線

福20		3/2	武蔵五日市駅～引田～秋川駅～あきる野市役所秋川庁舎～二の宮～福生駅西口	60	60	朝夕運行
福20		3/2	五日市～武蔵五日市駅～引田～秋川駅～あきる野市役所秋川庁舎～二の宮～福生駅西	60	60	日中運行
福21		3	秋川駅～あきる野市役所秋川庁舎～二の宮～福生駅西口	60	60	
福22		1	福生駅西口～草花～瀬戸岡～秋川駅～イオンモール日の出～阿伎留医療C～日の出折返場	61	61	
福23		1	福生駅西口～草花～瀬戸岡～秋川駅～イオンモール日の出～阿伎留医療C	61	61	
福26		1	福生駅西口～草花～瀬戸岡～秋川駅～イオンモール日の出～日の出折返場	61	61	朝夕運行
秋01		1	秋川駅～菅生～菅生高校	67	69	朝夕運行
秋02		1	秋川駅～菅生～菅生学園学びの城～菅生高校	67		平日の登下校時運行
急行		1	秋川駅～(急行)～菅生高校	67	68	登校日の登下校時運行
小06		1	秋川駅～菅生～菅生高校～菅生～小作駅西口	67	69	日中運行
急行		1/2	河辺駅南口～長測駐在～友田～(急行)～日の出イオンモール～秋川駅～サマーランド	-	71	休日運行・平日臨時運行あり
急行		2	秋川駅～(直行)～サマーランド	27	27	臨時運行
八30		2	武蔵五日市駅～秋川駅～サマーランド～榎原町～戸吹～榎原町～JR・京王八王子駅	27	27	一部の便は戸吹運動公園入口経由
八33		2	秋川駅～サマーランド～榎原町～戸吹～榎原町～JR・京王八王子駅	27	27	一部の便は戸吹運動公園入口経由
	☆	2	武蔵五日市駅～網代入口～秋川駅～東雨間～睦橋～拝島駅	59	59	早期深夜運行

武蔵五日市駅を発着する路線

八20		2	武蔵五日市駅～今熊～川口小学校～榎原町～中野～JR・京王八王子駅	29	32	
八30		2	武蔵五日市駅～秋川駅～サマーランド～榎原町～戸吹～榎原町～JR・京王八王子駅	27	27	一部の便は戸吹運動公園入口経由
福20		3	武蔵五日市駅～引田～秋川駅～あきる野市役所秋川庁舎～二の宮～福生駅西口	60	60	日中運休
福20		3	五日市～武蔵五日市駅～引田～秋川駅～あきる野市役所秋川庁舎～二の宮～福生駅西	60	60	日中運行
五36		2	武蔵五日市駅～網代入口～上川霊園	60	60	上川霊園で八王子方面接続
五20		3	武蔵五日市駅～大久野～肝要～松尾～つるつる温泉	74	74	朝以外運行 火曜は全便松尾止め
五21		3	武蔵五日市駅～大久野～肝要～松尾	74	74	朝運行
五30		3	武蔵五日市駅～大久野～日の出折返場～草花～福生駅西口	62	63	日中運休
五30		3	五日市～武蔵五日市駅～大久野～日の出折返場～草花～福生駅西口	62	63	日中運行
五15		1	武蔵五日市駅～十里木～曾利郷橋～上養沢	74	74	日中運休
檜52		1	武蔵五日市駅～十里木～秋川溪谷瀨音の湯～曾利郷橋～上養沢	74	74	日中運行
五14		1	武蔵五日市駅～十里木～本宿役場前～弘沢の滝入口	75	76	
五12		1	武蔵五日市駅～十里木～本宿役場前～神戸岩入口～小岩	75	76	
五里12		1	武蔵五日市駅～十里木～本宿役場前～やすらぎの里～神戸岩入口～小岩	75	76	
五18		1	武蔵五日市駅～十里木～本宿役場前～神戸岩入口～小岩～藤倉	75	76	
五里18		1	武蔵五日市駅～十里木～本宿役場前～やすらぎの里～神戸岩入口～小岩～藤倉	75	76	
五10		1	武蔵五日市駅～十里木～本宿役場前～上川乗～笛吹入口～数馬	75	76	
五滝10		1	武蔵五日市駅～十里木～本宿役場前～弘沢の滝入口～上川乗～笛吹入口～数馬	75	76	一部の便は数馬で都民の森接続
五里10		1	武蔵五日市駅～十里木～本宿役場前～やすらぎの里～上川乗～笛吹入口～数馬	75	76	
急行		1	武蔵五日市駅～(急行)～本宿役場前～上川乗～笛吹入口～数馬～都民の森	75	76	休日・季節の平日運行

Index注	
	日中のみ
	朝夕のみ
	夜間のみ
	平日のみ、または土休のみ
	限定的な運行
経由地の色	
	高尾駅
	青梅駅
	武蔵五日市駅
深夜バス	
☆	平日のみ深夜バス運行
★	土休日、または土曜も深夜バス運行

西東京バス 非公式時刻表 2011/9現在

mcken's wonderland 編
copyright mcken@sax.club.ne.jp

大01	JR・京王八王子駅～大和田坂下～宇津木台																									
大02	JR・京王八王子駅～大和田坂下～東海大学八王子病院～宇津木台																									
大03	JR・京王八王子駅～大和田坂下～東海大学八王子病院																									
大04	JR・京王八王子駅←大和田坂下←大和田団地																									
大11	JR・京王八王子駅～大和田坂下～東海大学八王子病院～小宮町～日野駅																									
平日ダイヤ	大03	大02	大01	大01	大05	大11	大05	大03	大01	大05	大01	大03	大11	大01	大01	大03	大05	大01	大11	大05	大01	大03	大01	大05	大03	
日野駅						623							657											724		
栄町五丁目						626							700											727		
小宮町						629							703											730		
小宮駅入口						630							704											731		
宇津木台			605	619					645		655			705	715				725				740	755		
宇津木台中央			606	620					646		656			706	716				726				741	756		
石川			609	623					649		659			709	719				729				744	759		
田島橋			612	626					652		702			708	712				732				747	802		
ケンウッド前			615	629					655		705			710	715				735				750	805		
東海大学八王子病院	543	603				641		650		707	710	715						725				742		756	810	
北八王子駅入口	547	607	617	631		645		654	657			707	710	715	717	727		729			737	746		752	807	
大和田団地					635	648			705	708	712	718	722	722	732	733	735	735	742	751	755	757	804	812	815	
大和田坂下	550	610	620	634	635	648	651	658	702	708	712	718	722	722	732	733	735	735	742	751	755	757	804	812	815	
明神町	552	612	623	637	641	651	654	701	705	713	715	721	725	725	735	736	743	745	754	800	806	807	815	820	821	
京王八王子駅	557	617	625	639	645	655	658	706	707	717	717	726	729	727	737	741	747	747	758	804	802	812	817	824	826	
八王子駅北口	600	620	628	642	647	703	700	709	710	719	720	729	737	730	740	744	749	750	806	806	805	815	820	826	829	
平日ダイヤ	大11	大01	大03	大05	大01	大03	大05	大03	大11	大02	大05	大03	大11	大02	大03	大11	大02	大03	大05	大11	大02	大03	大11	大02	大03	
日野駅	759								837				900									1002		1032		
栄町五丁目	802								840				903									1005		1035		
小宮町	805								843				906									1008		1038		
小宮駅入口	806								844				907									1009		1039		
宇津木台		810			825					847				913					943				1013		1043	
宇津木台中央		811			826					848				914					944				1014		1044	
石川		814			829					851				917					947				1017		1047	
田島橋	810	817			832				848	854			911	920				935	950			1013	1020	1043		
ケンウッド前	812	820			835				850	857			913	923				937	953			1015	1023	1045		
東海大学八王子病院	817		825			838		850	855	900		912	918	926	935	942	956	1005				1020	1026	1035		
北八王子駅入口	821	822	829		837	842	854	854	859	904		916	922	930	939	946	1000	1009				1024	1030	1039		
大和田団地				833			853			910											1010					
大和田坂下	826	827	833	836	842	846	856	858	904	909	913	919	927	933	942	949	1003	1012	1013	1027	1033	1042	1057	1103		
明神町	829	830	836	841	845	849	901	901	907	912	918	922	930	936	945	952	1006	1015	1016	1030	1036	1045	1100	1106		
京王八王子駅	833	832	841	845	847	854	905	906	911	916	922	927	934	940	950	956	1010	1020	1020	1034	1040	1050	1104	1110		
八王子駅北口	841	835	844	847	850	857	907	909	919	924	924	930	942	948	953	1004	1018	1023	1022	1042	1048	1053	1112	1118		
平日ダイヤ	大05	大11	大02	大03	大11	大02	大03	大11	大02	大03	大11	大02	大03	大11	大02	大03	大11	大02	大03	大11	大02	大03	大11	大02	大03	
日野駅	1102				1132			1202				1232			1302				1332			1402		1432		
栄町五丁目	1105				1135			1205				1235			1305				1335			1405		1435		
小宮町	1108				1138			1208				1238			1308				1338			1408		1438		
小宮駅入口	1109				1139			1209				1239			1309				1339			1409		1439		
宇津木台			1113		1143				1213				1243						1313				1413		1443	
宇津木台中央			1114		1144				1214				1244						1314				1414		1444	
石川			1117		1147				1217				1247						1317				1417		1447	
田島橋	1113	1120			1143	1150		1213	1220			1243	1253		1313	1320		1343	1350			1413	1420	1443		
ケンウッド前	1115	1123			1145	1153		1215	1223			1245	1253		1315	1323		1345	1353			1415	1423	1445		
東海大学八王子病院	1120	1126	1135	1150	1156	1205	1220	1226	1235	1250	1256	1305	1320	1326	1335	1350	1356	1405	1420	1423	1442	1435	1450	1505		
北八王子駅入口	1124	1130	1139	1154	1200	1209	1224	1230	1239	1254	1300	1309	1324	1330	1339	1354	1400	1409	1424	1426	1443	1439	1454	1509		
大和田団地																										
大和田坂下	1113	1127	1133	1142	1157	1203	1212	1227	1233	1242	1257	1303	1312	1327	1333	1342	1357	1403	1412	1427	1433	1442	1457	1503		
明神町	1116	1130	1136	1145	1200	1206	1215	1230	1236	1245	1300	1306	1315	1330	1336	1345	1400	1406	1415	1430	1436	1445	1500	1506		
京王八王子駅	1120	1134	1140	1150	1204	1210	1220	1234	1240	1250	1304	1310	1320	1334	1340	1350	1404	1410	1420	1434	1440	1450	1504	1510		
八王子駅北口	1122	1142	1148	1153	1212	1218	1223	1242	1248	1253	1312	1318	1323	1342	1348	1353	1412	1418	1423	1442	1448	1453	1512	1518		
平日ダイヤ	大11	大02	大03	大11	大02	大03	大11	大02	大03	大11	大02	大03	大11	大02	大03	大11	大02	大03	大11	大02	大03	大11	大02	大03		
日野駅	1502				1532			1602				1632			1702				1752			1822		1852		
栄町五丁目	1505				1535			1605				1635			1705				1755			1825		1855		
小宮町	1508				1538			1608				1638			1708				1758			1828		1858		
小宮駅入口	1509				1539			1609				1639			1709				1759			1829		1859		
宇津木台		1513			1543			1613				1643			1713				1743			1813		1843	1846	
宇津木台中央		1514			1544			1614				1644			1714				1744			1814		1844	1847	
石川		1517			1547			1617				1647			1717				1747			1817		1847	1850	
田島橋	1513	1520			1543	1550		1613	1620			1643	1650		1713	1720		1733	1740			1806	1813	1823		
ケンウッド前	1515	1523			1545	1553		1615	1623			1645	1653		1715	1723		1735	1743			1808	1816	1826		
東海大学八王子病院	1520	1526	1535	1550	1556	1605	1620	1626	1635	1650	1656	1705	1720	1726	1740	1746	1756	1809	1813	1819	1829	1839	1843	1849		
北八王子駅入口	1524	1530	1539	1554	1600	1609	1624	1630	1639	1654	1700	1719	1724	1730	1744	1750	1800	1813	1817	1823	1833	1843	1847	1853		
大和田団地																										
大和田坂下	1527	1533	1543	1557	1604	1613	1628	1634	1643	1658	1704	1723	1728	1734	1748	1754	1804	1817	1821	1827	1837	1846	1851	1856		
明神町	1530	1536	1547	1600	1608	1617	1632	1638	1647	1702	1708	1727	1732	1738	1752	1758	1808	1821	1825	1831	1841	1849	1855	1859		
京王八王子駅	1534	1540	1552	1604	1612	1622	1636	1642	1652	1706	1712	1732	1736	1742	1756	1802	1812	1826	1829</							

西東京バス 非公式時刻表 2011/9現在

mcken's wonderland 編
copyright mcken@sax.club.ne.jp

大01	JR・京王八王子駅～大和田坂下～宇津木台																														
大02	JR・京王八王子駅～大和田坂下～東海大学八王子病院～宇津木台																														
大03	JR・京王八王子駅～大和田坂下～東海大学八王子病院																														
大04	JR・京王八王子駅←大和田坂下←大和田団地																														
大11	JR・京王八王子駅～大和田坂下～東海大学八王子病院～小宮町～日野駅																														
主線・休日ダイヤ	大03	大11	大02	大11	大02	大03	大11	大02	大03	大11	大02	大03	大11	大02	大03	大11	大02	大03	大11	大02	大03	大11	大02	大03	大11	大02	大03	大11			
八王子駅北口	550	610	630	650	700	710	720	730	740	750	800	810	820	830	840	850	900	910	920	930	940	950	1000	1010	1020						
京王八王子駅	552	612	632	652	702	712	722	732	742	752	802	812	822	832	842	852	902	912	922	932	942	952	1002	1012	1022						
明神町	553	613	633	653	703	714	724	734	744	754	804	814	824	834	844	854	904	914	924	934	944	954	1004	1014	1024						
大和田坂下	555	615	635	655	705	717	727	737	747	757	807	818	827	837	847	857	907	917	927	937	947	957	1007	1017	1027						
北八王子駅入口	558	618	638	658	708	720	730	740	751	800	810	821	830	840	851	900	910	920	930	940	950	1000	1010	1020	1030						
東海大学八王子病院	604	624	644	704	714	726	736	746	757	806	816	827	836	846	857	906	916	926	936	946	956	1006	1016	1026	1036						
ケンウッド前		625	645	705	715		738	748		808	818		838	848		908	918		938	948		1008	1018		1038						
田島橋		627	647	707	717		740	750		810	820		840	850		910	920		940	950		1010	1020		1040						
石川			650		720			753		823			853		923			953			1023			1053							
宇津木台中央			652		722			755		825			855		925			955			1025			1055							
宇津木台			657		727			800			830			900			930			1000			1030								
小宮駅入口		630		710		743		813		843		913		943		1013		1043				1013		1043							
小宮町		632		712		745		815		845		915		945		1015		1045				1015		1045							
栄町五丁目		635		715		749		819		848		918		948		1018		1048				1018		1048							
日野駅		642		722		756		826		855		925		955		1025		1055				1025		1055							
主線・休日ダイヤ	大02	大03	大11	大02	大03	大11	大02	大03	大11	大02	大03	大11	大02	大03	大11	大02	大03	大11	大02	大03	大11	大02	大03	大11	大02	大03	大11	大02	大03	大11	
八王子駅北口	1030	1040	1050	1100	1110	1120	1130	1140	1150	1200	1210	1220	1230	1240	1250	1300	1310	1320	1330	1340	1350	1400	1410	1420	1430						
京王八王子駅	1032	1042	1052	1102	1112	1122	1132	1142	1152	1202	1212	1222	1232	1242	1252	1302	1312	1322	1332	1342	1352	1402	1412	1422	1432						
明神町	1034	1044	1054	1104	1114	1124	1134	1144	1154	1204	1214	1224	1234	1244	1254	1304	1314	1324	1334	1344	1354	1404	1414	1424	1434						
大和田坂下	1037	1047	1057	1107	1117	1127	1137	1147	1157	1207	1217	1227	1237	1247	1257	1307	1317	1327	1337	1347	1357	1407	1417	1427	1437						
北八王子駅入口	1040	1050	1100	1110	1120	1130	1140	1150	1200	1210	1220	1230	1240	1250	1300	1310	1320	1330	1340	1350	1400	1410	1420	1430	1440						
東海大学八王子病院	1046	1056	1106	1116	1126	1136	1146	1156	1206	1216	1226	1236	1246	1256	1306	1316	1326	1336	1346	1356	1406	1416	1426	1436	1446						
ケンウッド前	1048		1108	1118		1138	1148		1208	1218		1238	1248		1308	1318		1338	1348		1408	1418		1438	1448						
田島橋	1050		1110	1120		1140	1150		1210	1220		1240	1250		1310	1320		1340	1350		1410	1420		1440	1450						
石川	1053			1123			1153			1223			1253			1323			1353			1423			1453						
宇津木台中央	1055			1125			1155			1225			1255			1325			1355			1425			1455						
宇津木台	1100			1130			1200			1230			1300			1330			1400			1430		1500							
小宮駅入口			1113		1143		1213		1243		1313		1343		1413		1443				1413		1443								
小宮町			1115		1145		1215		1245		1315		1345		1415		1445				1415		1445								
栄町五丁目			1118		1148		1218		1248		1318		1348		1418		1448				1418		1448								
日野駅			1125		1155		1225		1255		1325		1355		1425		1455				1425		1455								
主線・休日ダイヤ	大03	大11	大02	大03	大11	大02	大03	大11	大02	大03	大11	大02	大03	大11	大02	大03	大11	大02	大03	大11	大02	大03	大11	大02	大03	大11	大02	大03	大11		
八王子駅北口	1440	1450	1500	1510	1520	1530	1540	1550	1600	1610	1620	1630	1640	1650	1700	1710	1720	1730	1740	1750	1800	1810	1820	1830	1840						
京王八王子駅	1442	1452	1502	1512	1522	1532	1542	1552	1602	1612	1622	1632	1642	1652	1702	1712	1722	1732	1742	1752	1802	1812	1822	1832	1842						
明神町	1444	1454	1504	1514	1524	1534	1544	1554	1604	1614	1624	1634	1644	1654	1704	1714	1724	1734	1744	1754	1804	1814	1824	1834	1844						
大和田坂下	1447	1457	1507	1517	1527	1537	1547	1557	1607	1617	1627	1637	1648	1657	1707	1717	1727	1737	1748	1757	1807	1817	1827	1837	1848						
北八王子駅入口	1450	1500	1510	1520	1530	1540	1550	1600	1610	1620	1630	1640	1651	1700	1710	1721	1730	1740	1751	1800	1810	1821	1830	1840	1851						
東海大学八王子病院	1456	1506	1516	1526	1536	1546	1556	1606	1616	1626	1636	1646	1657	1706	1716	1727	1736	1746	1757	1806	1816	1827	1836	1846	1857						
ケンウッド前	1508		1518		1538	1548		1608	1618		1638	1648		1708	1718		1738	1748		1808	1818		1838	1848							
田島橋	1510		1520		1540	1550		1610	1620		1640	1650		1710	1720		1740	1750		1810	1820		1840	1850							
石川			1523		1553			1623			1653			1723			1753			1823			1853								
宇津木台中央			1525		1555			1625			1655			1725			1755			1825			1855								
宇津木台			1530		1600			1630			1700			1730			1800			1830			1900								
小宮駅入口		1513		1543		1613		1643		1713		1743		1813		1843				1813		1843									
小宮町		1515		1545		1615		1645		1715		1745		1815		1845				1815		1845									
栄町五丁目		1518		1548		1618		1648		1718		1748		1818		1848				1818		1848									
日野駅		1525		1555		1625		1655		1725		1755		1825		1855				1825		1855									
主線・休日ダイヤ	大11	大02	大03	大11	大02	大03	大11	大02	大03	大11	大02	大03	大11	大02	大03	大11	大02	大03	大11	大02	大03	大11	大02	大03	大11	大02	大03	大11	大02	大03	大11
八王子駅北口	1850	1900	1910	1920	1930	1950	2010	2030	2050	2110	2130	2150	2210	2227	2250	2307															

西東京バス 非公式時刻表 2011/9現在

mcken's wonderland 編
copyright mcken@sax.club.ne.jp

	JR・京王八王子駅～大和田坂下～宇津木台																								
	JR・京王八王子駅～大和田坂下～東海大学八王子病院～宇津木台																								
	JR・京王八王子駅～大和田坂下～東海大学八王子病院																								
	JR・京王八王子駅←大和田坂下←大和田団地																								
	JR・京王八王子駅～大和田坂下～東海大学八王子病院～小宮町～日野駅																								
土曜・休日ダイヤ	大03	大02	大11	大02	大11	大02	大03	大11	大02	大03	大11	大02	大03	大11	大02	大03	大11	大02	大03	大11	大02	大03	大11	大02	大03
日野駅			620		650			730			800			832			902			932			1002		
栄町五丁目			623		653			733			803			835			905			935			1005		
小宮町			626		656			736			806			838			908			938			1008		
小宮駅入口			627		657			737			807			839			909			939			1009		
宇津木台	610		639		709			743			813			843			913			943			1013		
宇津木台中央	611		640		710			744			814			844			914			944			1014		
石川	614		643		713			747			817			847			917			947			1017		
田島橋	617	631	646	701	716		741	750		811	820		843	850		913	920		943	950		1013	1020		
ケンウッド前	620	633	649	703	719		743	753		813	823		845	853		915	923		945	953		1015	1023		
東海大学八王子病院	615	623	638	652	708	722	736	748	756	805	818	826	835	850	856	905	920	926	935	950	956	1005	1020	1026	1035
北八王子駅入口	619	627	642	656	712	726	740	752	800	809	822	830	839	854	860	909	924	930	939	954	1000	1009	1024	1030	1039
大和田団地																									
大和田坂下	622	630	645	659	717	729	744	757	803	813	827	833	843	859	903	913	929	933	942	957	1003	1012	1027	1033	1042
明神町	624	633	648	702	720	732	747	800	806	816	830	836	846	902	906	916	932	936	945	1000	1006	1015	1030	1036	1045
京王八王子駅	629	637	652	706	724	736	752	804	810	821	834	840	851	906	910	921	936	940	950	1004	1010	1020	1034	1040	1050
八王子駅北口	632	640	700	709	732	739	755	812	813	824	842	843	854	914	913	924	944	943	953	1012	1013	1023	1042	1043	1053
土曜・休日ダイヤ	大11	大02	大03	大11	大02	大03	大11	大02	大03	大11	大02	大03	大11	大02	大03	大11	大02	大03	大11	大02	大03	大11	大02	大03	大11
日野駅	1032			1102			1132			1202			1232			1302			1332			1402			1432
栄町五丁目	1035			1105			1135			1205			1235			1305			1335			1405			1435
小宮町	1038			1108			1138			1208			1238			1308			1338			1408			1438
小宮駅入口	1039			1109			1139			1209			1239			1309			1339			1409			1439
宇津木台		1043		1113			1143			1213			1243			1313			1343			1413			1443
宇津木台中央		1044		1114			1144			1214			1244			1314			1344			1414			1444
石川		1047		1117			1147			1217			1247			1317			1347			1417			1447
田島橋	1043	1050		1113	1120		1143	1150		1213	1220		1243	1250		1313	1320		1343	1350		1413	1420		1443
ケンウッド前	1045	1053		1115	1123		1145	1153		1215	1223		1245	1253		1315	1323		1345	1353		1415	1423		1445
東海大学八王子病院	1050	1056	1105	1120	1126	1135	1150	1156	1205	1220	1226	1235	1250	1256	1305	1320	1326	1335	1350	1356	1405	1420	1426	1435	1450
北八王子駅入口	1054	1100	1109	1124	1130	1139	1154	1200	1209	1224	1230	1239	1264	1300	1309	1324	1330	1339	1354	1400	1409	1424	1430	1439	1454
大和田団地																									
大和田坂下	1057	1103	1112	1127	1133	1142	1157	1203	1212	1227	1233	1242	1257	1303	1312	1327	1333	1342	1357	1403	1412	1427	1433	1442	1457
明神町	1100	1106	1115	1130	1136	1145	1200	1206	1215	1230	1236	1245	1300	1306	1315	1330	1336	1345	1400	1406	1415	1430	1436	1445	1500
京王八王子駅	1104	1110	1120	1134	1140	1150	1204	1210	1220	1234	1240	1250	1304	1310	1320	1334	1340	1350	1404	1410	1420	1434	1440	1450	1504
八王子駅北口	1112	1113	1123	1142	1143	1153	1212	1213	1223	1242	1243	1253	1312	1313	1323	1342	1343	1353	1412	1413	1423	1442	1443	1453	1512
土曜・休日ダイヤ	大02	大03	大11	大02	大03	大11	大02	大03	大11	大02	大03	大11	大02	大03	大11	大02	大03	大11	大02	大03	大11	大02	大03	大11	大02
日野駅			1502		1532			1602			1632			1702			1732			1802			1832		
栄町五丁目			1505		1535			1605			1635			1705			1735			1805			1835		
小宮町			1508		1538			1608			1638			1708			1738			1808			1838		
小宮駅入口			1509		1539			1609			1639			1709			1739			1809			1839		
宇津木台	1443		1513		1543			1613			1643			1713			1743			1813			1843		
宇津木台中央	1444		1514		1544			1614			1644			1714			1744			1814			1844		
石川	1447		1517		1547			1617			1647			1717			1747			1817			1847		
田島橋	1450	1513	1520	1543	1550		1613	1620		1643	1650		1713	1720		1743	1750		1813	1820		1843	1850		
ケンウッド前	1453	1515	1523	1545	1553		1615	1623		1645	1653		1715	1723		1745	1753		1815	1823		1845	1853		
東海大学八王子病院	1456	1505	1520	1526	1535	1550	1556	1605	1620	1626	1635	1650	1656	1705	1720	1726	1735	1750	1756	1805	1820	1826	1835	1850	1856
北八王子駅入口	1500	1509	1524	1530	1539	1554	1600	1609	1624	1630	1639	1654	1700	1709	1724	1730	1739	1754	1800	1809	1824	1830	1839	1854	1900
大和田団地																									
大和田坂下	1503	1512	1527	1533	1543	1557	1603	1613	1628	1633	1643	1658	1703	1713	1728	1733	1743	1758	1803	1813	1828	1833	1843	1858	1903
明神町	1506	1515	1530	1536	1547	1600	1606	1617	1632	1636	1647	1702	1706	1717	1732	1736	1747	1802	1806	1817	1832	1836	1847	1902	1906
京王八王子駅	1510	1520	1534	1540	1552	1604	1610	1622	1636	1640	1652	1706	1710	1722	1736	1740	1752	1806	1810	1822	1836	1840	1852	1906	1910
八王子駅北口	1513	1523	1542	1543	1555	1612	1613	1625	1644	1643	1655	1714	1713	1725	1744	1743	1755	1814	1813	1825	1844	1843	1855	1914	1913
土曜・休日ダイヤ	大03	大11	大02	大03	大11	大02	大11	大02	大11	大02	大11	大02	大11	大02	大11	大02	大11	大02	大11	大02	大11	大02	大11	大02	大11
日野駅			1902		1932			2002			2030			2110			2150			2230			2233		
栄町五丁目			1905		1935			2005			2033			2113			2153			2233			2236		
小宮町			1908		1938			2008			2036			2116			2156			2236			2239		
小宮駅入口			1909		1939			2009			2037			2117			2157			2237			2240		
宇津木台			1913		1943			2017			2054			2137			2216			2240			2243		
宇津木台中央			1914		1944			2018			2055			2138			2217			2241			2244		
石川			1917		1947			2020			2057			2140			2219			2242			2245		
田島橋	1913	1920		1943	1950	2012	2022	2040	2059	2120	2142	2200	2221	2240	2241	2242	2243	2244	2245	2246	2247	2248	2249	2250	2251
ケンウッド前	1915	1923		1945	1953	2013	2024	2041	2101	2121	2144	2201	2223	2241	2242	2243	2244	2245	2246	2247	2248	2249	2250	2251	2252
東海大学八王子病院	1905	1920	1926	1935	1950	1956	2017	2027	2045	2104	2125	2147	2205	2226	2245	2246	2247	2248	2249	2250	2251	2252	2253	2254	2255
北八王子駅入口	1909	1924	1930	1939	1954	2000	2021	2031	2049	2108	2129	2151	2209	2230	2249	2250	2251	2252	2253	2254					

西東京バス 非公式時刻表 2011/9現在

mcken's wonderland 編
copyright mcken@sax.club.ne.jp

バ01 京王・JR八王子駅～大和田団地下～(八王子バイパス)～石川～宇津木台																					
平日ダイヤ	バ01	バ01	バ01	バ01	バ01	バ01	バ01	バ01	バ01	バ01	バ01	バ01	バ01	バ01	バ01	バ01	バ01	バ01	バ01	バ01	バ01
京王八王子駅	520	532	554	606	617	624	635	640	650	700	710	720	730	740	750	810	825	840	855	912	927
八王子駅北口	522	534	556	608	619	626	637	642	652	702	712	722	732	742	752	812	827	842	857	914	929
八王子郵便局	527	539	601	613	624	631	642	647	657	707	717	727	737	747	757	817	832	847	902	919	934
大和田団地下	529	541	603	615	626	633	644	649	659	709	719	729	739	749	759	819	834	849	904	921	936
バイパス大谷	532	544	606	618	629	636	647	652	702	712	722	734	744	754	804	824	839	854	907	924	939
宇津木	534	546	608	620	631	638	650	655	705	715	725	738	748	758	808	828	843	858	910	927	942
石川	535	547	609	621	632	639	652	657	707	717	727	739	749	759	809	829	844	859	912	929	944
宇津木台中央	537	549	611	623	634	641	655	700	710	720	730	741	751	801	811	831	846	901	915	932	947
宇津木台	541	553	615	627	638	645	659	704	714	724	734	745	755	805	815	835	850	905	919	936	951
平日ダイヤ	バ01	バ01	バ01	バ01	バ01	バ01	バ01	バ01	バ01	バ01	バ01	バ01	バ01	バ01	バ01	バ01	バ01	バ01	バ01	バ01	バ01
京王八王子駅	1042	1051	1112	1127	1142	1157	1212	1227	1242	1257	1312	1327	1342	1357	1412	1427	1442	1457	1512	1527	1542
八王子駅北口	1044	1055	1114	1129	1144	1159	1214	1229	1244	1259	1314	1329	1344	1359	1414	1429	1444	1459	1514	1529	1544
八王子郵便局	1049	1104	1119	1134	1149	1204	1219	1234	1249	1304	1319	1334	1349	1404	1419	1434	1449	1504	1519	1534	1549
大和田団地下	1051	1106	1121	1136	1151	1206	1221	1236	1251	1306	1321	1336	1351	1406	1421	1436	1451	1506	1521	1536	1551
バイパス大谷	1054	1109	1124	1139	1154	1209	1224	1239	1254	1309	1324	1339	1354	1409	1424	1439	1454	1509	1524	1539	1554
宇津木	1057	1112	1127	1142	1157	1212	1227	1242	1257	1312	1327	1342	1357	1412	1427	1442	1457	1512	1527	1542	1557
石川	1059	1114	1129	1144	1159	1214	1229	1244	1259	1314	1329	1344	1359	1414	1429	1444	1459	1514	1529	1544	1559
宇津木台中央	1102	1117	1132	1147	1202	1217	1232	1247	1302	1317	1332	1347	1402	1417	1432	1447	1502	1517	1532	1547	1562
宇津木台	1106	1121	1136	1151	1206	1221	1236	1251	1306	1321	1336	1351	1406	1421	1436	1451	1506	1521	1536	1551	1606
平日ダイヤ	バ01	バ01	バ01	バ01	バ01	バ01	バ01	バ01	バ01	バ01	バ01	バ01	バ01	バ01	バ01	バ01	バ01	バ01	バ01	バ01	バ01
京王八王子駅	1640	1650	1700	1710	1720	1730	1742	1752	1802	1812	1822	1832	1842	1852	1902	1912	1922	1934	1947	2001	2012
八王子駅北口	1642	1652	1702	1712	1722	1732	1744	1754	1804	1814	1824	1834	1844	1854	1904	1914	1924	1936	1949	2003	2014
八王子郵便局	1647	1657	1707	1717	1727	1737	1749	1759	1809	1819	1829	1839	1849	1859	1909	1919	1929	1941	1954	2008	2019
大和田団地下	1649	1659	1709	1719	1729	1739	1751	1801	1811	1821	1831	1841	1851	1901	1911	1921	1931	1943	1956	2010	2021
バイパス大谷	1652	1702	1712	1722	1732	1742	1754	1804	1814	1824	1834	1844	1854	1904	1914	1924	1934	1946	1959	2013	2024
宇津木	1655	1705	1715	1725	1735	1745	1757	1807	1817	1827	1837	1847	1857	1907	1917	1927	1937	1949	2002	2016	2027
石川	1657	1707	1717	1727	1737	1747	1759	1809	1819	1829	1839	1849	1859	1909	1919	1929	1939	1951	2004	2018	2029
宇津木台中央	1700	1710	1720	1730	1740	1750	1802	1812	1822	1832	1842	1852	1902	1912	1922	1932	1942	1954	2007	2021	2032
宇津木台	1704	1714	1724	1734	1744	1754	1806	1816	1826	1836	1846	1856	1906	1916	1926	1936	1946	1958	2011	2025	2036
平日ダイヤ	バ01	バ01	バ01	バ01	バ01	バ01	バ01	バ01	バ01	バ01	バ01	バ01	バ01	バ01	バ01	バ01	バ01	バ01	バ01	バ01	バ01
京王八王子駅	2113	2131	2146	2158	2213	2230	2243	2255	2307	2318	2335	2401	2418	2437	2500						
八王子駅北口	2115	2133	2148	2200	2215	2232	2245	2257	2309	2320	2337	2403	2420	2439	2502						
八王子郵便局	2120	2138	2153	2205	2220	2237	2250	2302	2314	2325	2342	2408	2425	2444	2507						
大和田団地下	2122	2140	2155	2207	2222	2239	2252	2304	2316	2327	2344	2410	2427	2446	2509						
バイパス大谷	2125	2143	2158	2210	2225	2242	2255	2307	2319	2330	2347	2413	2430	2449	2512						
宇津木	2128	2146	2201	2213	2228	2245	2258	2310	2322	2333	2350	2416	2433	2452	2515						
石川	2130	2148	2203	2215	2230	2247	2300	2312	2324	2335	2352	2418	2435	2454	2517						
宇津木台中央	2133	2151	2206	2218	2233	2250	2303	2315	2327	2338	2355	2421	2438	2457	2520						
宇津木台	2137	2155	2210	2222	2237	2254	2307	2319	2331	2342	2359	2425	2442	2501	2524						
平日ダイヤ	バ01	バ01	バ01	バ01	バ01	バ01	バ01	バ01	バ01	バ01	バ01	バ01	バ01	バ01	バ01	バ01	バ01	バ01	バ01	バ01	バ01
宇津木台中央	447	522	550	605	617	630	638	646	654	702	709	717	723	731	736	741	746	751	800	811	820
石川	448	523	551	606	618	631	639	647	655	703	710	718	724	732	737	742	747	752	801	812	821
宇津木	451	526	554	609	621	634	642	650	658	706	713	721	727	735	740	745	750	755	804	815	824
バイパス大谷	452	527	555	610	622	635	643	651	659	707	714	722	728	736	741	746	751	756	805	816	825
大和田団地下	454	529	557	612	624	637	645	653	701	709	716	724	730	738	743	748	753	758	807	818	827
八王子郵便局	457	532	600	615	627	640	650	658	706	714	721	729	735	743	748	753	758	803	812	823	832
八王子駅北口	459	534	602	617	629	642	652	700	708	716	723	731	737	745	750	755	800	805	814	825	834
京王八王子駅	507	542	610	625	637	650	700	708	716	724	731	739	745	753	758	803	808	813	822	833	842
京王八王子駅	509	544	612	627	639	652	702	710	718	726	733	741	747	755	800	805	810	815	824	835	844
平日ダイヤ	バ01	バ01	バ01	バ01	バ01	バ01	バ01	バ01	バ01	バ01	バ01	バ01	バ01	バ01	バ01	バ01	バ01	バ01	バ01	バ01	バ01
宇津木台中央	910	920	930	947	1002	1017	1032	1047	1102	1117	1132	1147	1202	1217	1232	1247	1302	1317	1332	1347	1402
石川	911	921	931	948	1003	1018	1033	1048	1103	1118	1133	1148	1203	1218	1233	1248	1303	1318	1333	1348	1403
宇津木	914	924	934	951	1006	1021	1036	1051	1106	1121	1136	1151	1206	1221	1236	1251	1306	1321	1336	1351	1406
バイパス大谷	915	925	935	952	1007	1022	1037	1052	1107	1122	1137	1152	1207	1222	1237	1252	1307	1322	1337	1352	1407
大和田団地下	917	927	937	954	1009	1024	1039	1054	1109	1124	1139	1154	1209	1224	1239	1254	1309	1324	1339	1354	1409
八王子郵便局	922	932	942	959	1014	1029	1044	1059	1114	1129	1144	1159	1214	1229	1244	1259	1314	1329	1344	1359	1414
八王子駅北口	924	934	944	1001	1016	1031	1046	1101	1116	1131	1146	1201	1216	1231	1246	1301	1316	1331	1346	1401	1416
京王八王子駅	932	942	952	1009	1024	1039	1054	1109	1124	1139	1154	1209	1224	1239	1252	1307	1322	1337	1352	1407	1422
京王八王子駅	934	944	954	1011	1026	1041	1056	1111	1126	1141	1156	1211	1226	1241	1254	1309	1324	1339	1354	1409	1424
平日ダイヤ	バ01	バ01	バ01	バ01	バ01	バ01	バ01	バ01	バ01	バ01	バ01	バ01	バ01	バ01	バ01	バ01	バ01	バ01	バ01	バ01	バ01
宇津木台中央	1517	1532	1547	1602	1617	1632	1647	1702	1717	1730	1742	1755	1810	1825	1835	1845	1855	1905	1915	1925	1935
石川	1518	1533	1548	1603	1618	1633	1648	1703	1718	1731	1743	1756	1811	1826	1836	1846	1856	1906	1916	1926	

西東京バス 非公式時刻表 2011/9現在

mcken's wonderland 編
copyright mcken@sax.club.ne.jp

U01	京王・JR八王子駅～(ひよどり山トンネル)～純心女子学園～戸吹
U03	京王・JR八王子駅←(ひよどり山トンネル)←純心女子学園←戸吹←サマーランド
U05	京王・JR八王子駅～(ひよどり山トンネル)～純心女子学園～杏林大学
16号03	京王・JR八王子駅→(16号)→富士美術館→純心女子学園→杏林大学 [平日朝]
16号04	京王・JR八王子駅→(16号)→みつい台→純心女子学園→戸吹 [深夜運行]
16号05	京王・JR八王子駅←(16号)←富士美術館←純心女子学園←戸吹 [深夜運行]
急行	京王・JR八王子駅～(急行)～純心女子学園 [平日土曜登下校時]
急行	JR八王子駅～(急行)～純心女子学園～杏林大学 [平日土曜登下校時]

平日ダイヤ	急行	U01	U01	U01	U01	U01	U01	U01	U01	U01	U01	U01	U01	U01	U01	U01	U01	U01	U01	U01	U01	U01	U01	U01	
京王八王子駅	1220	1223	1243	1303	1323	1343	1403	1423	1443	1503	1523	1543	1603	1623	1643	1703	1723	1743	1803	1823	1843	1903	1923	1943	2003
八王子駅北口		1225	1245	1305	1325	1345	1405	1425	1445	1505	1525	1545	1605	1625	1645	1705	1725	1745	1805	1825	1845	1905	1925	1945	2005
八王子郵便局		1230	1250	1310	1330	1350	1410	1430	1450	1510	1530	1550	1610	1630	1650	1710	1730	1750	1810	1830	1850	1910	1930	1950	2010
道の駅八王子滝山		1233	1253	1313	1333	1353	1413	1433	1453	1513	1533	1553	1613	1633	1653	1713	1733	1753	1813	1833	1853	1913	1933	1953	2013
梅坪町		1234	1254	1314	1334	1354	1414	1434	1454	1514	1534	1554	1614	1634	1654	1714	1734	1754	1814	1834	1854	1914	1934	1954	2014
純心女子学園	1235	1238	1258	1318	1338	1358	1418	1438	1458	1518	1538	1558	1618	1638	1658	1718	1738	1758	1818	1838	1858	1918	1938	1958	2018
滝山城址下		1241	1301	1321	1341	1401	1421	1441	1501	1521	1541	1601	1621	1641	1701	1721	1741	1801	1821	1841	1901	1921	1941	2001	2021
加住小学校		1243	1303	1323	1343	1403	1423	1443	1503	1523	1543	1603	1623	1643	1703	1723	1743	1803	1823	1843	1903	1923	1943	2003	2023
宮下		1246	1306	1326	1346	1406	1426	1446	1506	1526	1546	1606	1626	1646	1706	1726	1746	1806	1826	1846	1906	1926	1946	2006	2026
杏林大学	1247																								
落合橋		1247	1307	1327	1347	1407	1427	1447	1507	1527	1547	1607	1627	1647	1707	1727	1747	1807	1827	1847	1907	1927	1947	2007	2027
戸吹		1254	1314	1334	1354	1414	1434	1454	1514	1534	1554	1614	1634	1654	1714	1734	1754	1814	1834	1854	1914	1934	1954	2014	2034

平日ダイヤ	U01	U01	U01	U01	U01	U01	U01	U01	U01	U01	U01	U01	U01	U01	U01	U01	U01	U01	U01	U01	U01	U01	U01	U01	
京王八王子駅	2023	2043	2103	2123	2143	2163	2183	2203	2223	2243	2263	2283	2303	2323	2343	2363	2383	2403	2423	2443	2463	2483	2503		
八王子駅北口	2025	2045	2105	2125	2145	2165	2185	2205	2225	2245	2265	2285	2305	2325	2345	2365	2385	2405	2425	2445	2465	2485	2505		
八王子郵便局	2030	2050	2110	2130	2150	2170	2190	2210	2230	2250	2270	2290	2310	2330	2350	2370	2390	2410	2430	2450	2470	2490	2510		
道の駅八王子滝山	2033	2053	2113	2133	2153	2173	2193	2213	2233	2253	2273	2293	2313	2333	2353	2373	2393	2413	2433	2453	2473	2493	2513		
梅坪町	2034	2054	2114	2134	2154	2174	2194	2214	2234	2254	2274	2294	2314	2334	2354	2374	2394	2414	2434	2454	2474	2494	2514		
純心女子学園	2038	2058	2118	2138	2158	2178	2198	2218	2238	2258	2278	2298	2318	2338	2358	2378	2398	2418	2438	2458	2478	2498	2518		
滝山城址下	2041	2101	2121	2141	2161	2181	2201	2221	2241	2261	2281	2301	2321	2341	2361	2381	2401	2421	2441	2461	2481	2501			
加住小学校	2043	2103	2123	2143	2163	2183	2203	2223	2243	2263	2283	2303	2323	2343	2363	2383	2403	2423	2443	2463	2483	2503			
宮下	2046	2106	2126	2146	2166	2186	2206	2226	2246	2266	2286	2306	2326	2346	2366	2386	2406	2426	2446	2466	2486	2506			
杏林大学																									
落合橋	2047	2107	2127	2147	2167	2187	2207	2227	2247	2267	2287	2307	2327	2347	2367	2387	2407	2427	2447	2467	2487	2507			
戸吹	2054	2114	2134	2154	2174	2194	2214	2234	2254	2274	2294	2314	2334	2354	2374	2394	2414	2434	2454	2474	2494	2514			

平日ダイヤ	U01	U01	U01	U01	U01	U01	U01	U01	U01	U01	U01	U01	U01	U01	U01	U01	U01	U01	U01	U01	U01	U01	U01	U01	急行
戸吹	540	555	615	630	645	700	715	735	745	800	810	825	845	905	925	945	1005	1025	1045	1105	1125	1145	1205		
落合橋	540	555	615	630	645	700	715	735	745	800	810	825	845	905	925	945	1005	1025	1045	1105	1125	1145	1205		
杏林大学																									
宮下	541	556	616	631	646	701	716	736	746	801	811	826	846	906	926	946	1006	1026	1046	1106	1126	1146	1206		1223
加住小学校	544	559	619	634	649	704	719	739	749	804	814	829	849	909	929	949	1009	1029	1049	1109	1129	1149	1209		
滝山城址下	546	601	621	636	651	706	721	741	751	806	816	831	851	911	931	951	1011	1031	1051	1111	1131	1151	1211		
純心女子学園	549	604	624	639	654	709	724	744	754	809	819	834	854	914	934	954	1014	1034	1054	1114	1134	1154	1214		1232
梅坪町	551	606	626	641	656	711	726	746	756	811	821	836	856	916	936	956	1016	1036	1056	1116	1136	1156	1216		
道の駅八王子滝山	552	607	627	642	657	712	727	747	757	812	822	837	857	917	937	957	1017	1037	1057	1117	1137	1157	1217		
八王子郵便局	555	610	630	645	700	715	735	745	800	810	825	845	905	925	945	1005	1025	1045	1105	1125	1145	1205			
八王子駅北口	608	623	643	658	713	728	748	808	818	828	838	858	918	938	958	1018	1038	1058	1118	1138	1158	1218			1250
京王八王子駅	611	626	646	701	716	732	747	807	817	827	837	857	917	937	957	1017	1037	1057	1117	1137	1157	1217			

平日ダイヤ	U01	U01	U01	U01	U01	U01	急行	急行	急行	急行	急行	急行	急行	急行	急行	急行	急行	急行	急行	急行	急行	急行	急行	急行	急行	
戸吹	1225	1245	1305	1325	1345	1405	1425	1445	1455	1505	1525	1545	1555	1559	1559	1559	1559	1559	1559	1559	1559	1559	1559	1559	1559	1559
落合橋	1225	1245	1305	1325	1345	1405	1425	1445	1455	1505	1525	1545	1555	1559	1559	1559	1559	1559	1559	1559	1559	1559	1559	1559	1559	1559
杏林大学							1428	1440	1450	1458	1520	1550	1558	1558	1558	1558	1558	1558	1558	1558	1558	1558	1558	1558	1558	1558
宮下	1226	1246	1306	1326	1346	1406	1426	1446	1456	1506	1526	1546	1556	1559	1559	1559	1559	1559	1559	1559	1559	1559	1559	1559	1559	1559
加住小学校	1229	1249	1309	1329	1349	1409	1429	1449	1459	1509	1529	1549	1559	1559	1559	1559	1559	1559	1559	1559	1559	1559	1559	1559	1559	1559
滝山城址下	1231	1251	1311	1331	1351	1411	1431	1451	1461	1511	1531	1551	1559	1559	1559	1559	1559	1559	1559	1559	1559	1559	1559	1559	1559	1559
純心女子学園	1234	1254	1314	1334	1354	1414	1434	1457	1467	1459	1507	1514	1529	1534	1554	1559	1605	1607	1608	1612	1614	1619	1620	1624	1624	1624
梅坪町	1236	1256	1316	1336	1356	1416																				

西東京バス 非公式時刻表 2011/9現在

mcken's wonderland 編
copyright mcken@sax.club.ne.jp

16号01	京王・JR八王子駅～(16号)～創価大正門富士美術館																									
16号02	京王・JR八王子駅～(16号)～創価大学創価門 [始車運行]																									
16号06	京王・JR八王子駅～(16号)～創価大学循環																									
ひ02	京王・JR八王子駅～(ひよどり山トンネル)～創価大正門富士美術館																									
ひ04	京王・JR八王子駅～(ひよどり山トンネル)～創価大学循環																									
ひ04	京王・JR八王子駅←(ひよどり山トンネル)←創価大学創価門 [始車運行]																									
直行	JR八王子駅～(直行)～創価大正門富士美術館 [登下校時運行]																									
直行	JR八王子駅→(直行)→創価大学創価門 [登校時運行]																									
平日ダイヤ	ひ02	ひ02	16号06	ひ02	ひ02	ひ02	16号06	ひ02	ひ02	16号06	ひ02	ひ02	16号06	ひ02	ひ02	16号06	ひ02	ひ02	16号06	ひ02	ひ02	16号06				
京王八王子駅	1220	1225		1229	1237	1240		1250	1255		1307	1310		1320	1325		1337	1340		1350	1355		1407	1410		
八王子駅北口	1222	1227		1231	1239	1242		1252	1257		1309	1312		1322	1327		1339	1342		1352	1357		1409	1412		
八王子郵便局	1227			1236	1244			1257			1314			1327			1344			1357			1414			
天神前	1230			1239	1247			1300			1317			1330			1347			1400			1417			
横山町三丁目			1229			1244				1259			1314			1329			1344			1359		1414		
八日町四丁目			1232			1247				1302			1317			1332			1347			1402		1417		
サイエンスドーム			1234			1249				1304			1319			1334			1349			1404		1419		
川口川橋			1237			1252				1307			1322			1337			1352			1407		1422		
馬場谷戸			1240			1255				1310			1325			1340			1355			1410		1425		
谷野町		1239	1243		1242	1250	1258		1303	1303	1313		1320	1328		1335	1343		1350	1358		1403	1413	1420	1428	
創価大正門富士美術	1232	1241	1245	1247	1250	1258	1300	1302	1311	1315	1317	1320	1328	1330	1332	1341	1345	1347	1358	1400	1402	1411	1415	1417	1428	1430
創価大学創価門			1248			1303				1318			1333			1348			1403			1418		1433		
創価大学栄光門			1254			1309				1324			1339			1354			1409			1424		1439		
谷野町	1233		1255	1248		1310	1303			1325	1318		1340	1333		1355	1348		1410	1403		1425	1418		1440	
馬場谷戸			1257			1312				1327			1342			1357			1412			1427			1442	
川口川橋			1300			1315				1330			1345			1400			1415			1430			1445	
サイエンスドーム			1302			1317				1332			1347			1402			1417			1432			1447	
八日町四丁目			1304			1319				1334			1349			1404			1419			1434			1449	
横山町三丁目			1307			1322				1337			1352			1407			1422			1437			1452	
天神前	1236			1251			1306			1321			1336			1351			1406			1421			1452	
八王子郵便局	1239			1254			1309			1324			1339			1354			1409			1424			1452	
八王子駅北口	1251		1319	1306		1334	1321		1349	1336		1404	1351		1419	1406		1434	1421		1449	1436		1504		
京王八王子駅	1253		1321	1308		1336	1323		1351	1338		1406	1353		1421	1408		1436	1423		1451	1438		1506		
平日ダイヤ	ひ02	ひ02	16号06	ひ02	ひ02	16号06	ひ02	ひ02	16号06	ひ02	ひ02	16号06	ひ02	ひ02	16号06	ひ02	ひ02	16号06	ひ02	ひ02	16号06	ひ02	ひ02	16号06		
京王八王子駅	1420	1425		1437	1440		1450	1455		1507	1510		1520	1525		1537	1540		1550	1555		1607	1610			
八王子駅北口	1422	1427		1439	1442		1452	1457		1509	1512		1522	1527		1539	1542		1552	1557		1609	1612			
八王子郵便局	1427			1444			1457			1514			1527			1544			1557			1614				
天神前	1430			1447			1500			1517			1530			1547			1600			1617				
横山町三丁目			1429			1444			1459			1514			1529			1544			1559			1614		
八日町四丁目			1432			1447			1502			1517			1532			1547			1602			1617		
サイエンスドーム			1434			1449			1504			1519			1534			1549			1604			1619		
川口川橋			1437			1452			1507			1522			1537			1552			1607			1622		
馬場谷戸			1440			1455			1510			1525			1540			1555			1610			1625		
谷野町		1439	1443		1450	1458		1503	1513		1520	1528		1533	1543		1550	1558		1603	1613		1620	1628		
創価大正門富士美術	1432	1441	1445	1447	1458	1500	1502	1511	1515	1517	1528	1530	1532	1541	1545	1547	1558	1600	1602	1610	1611	1615	1617	1628	1630	
創価大学創価門			1448			1503			1518			1533			1548			1603			1618			1633		
創価大学栄光門			1454			1509			1524			1539			1554			1609			1624			1639		
谷野町	1433		1455	1448		1510	1503		1525	1518		1540	1533		1555	1548		1610	1603	1611		1625	1618		1640	
馬場谷戸			1457			1512			1527			1542			1557			1612		1613		1627			1642	
川口川橋			1500			1515			1530			1545			1600			1615		1616		1630			1645	
サイエンスドーム			1502			1517			1532			1547			1602			1617		1617		1632			1647	
八日町四丁目			1504			1519			1534			1549			1604			1619		1619		1634			1649	
横山町三丁目			1507			1522			1537			1552			1607			1622		1622		1637			1652	
天神前	1436			1451			1506			1521			1536			1551			1606			1621			1706	
八王子郵便局	1439			1454			1509			1524			1539			1554			1609			1624			1706	
八王子駅北口	1451		1519	1506		1534	1521		1549	1536		1604	1551		1619	1606		1634	1621	1634		1649	1636		1704	
京王八王子駅	1453		1521	1508		1536	1523		1551	1538		1606	1553		1621	1608		1636	1623	1636		1651	1638		1706	
平日ダイヤ	ひ02	ひ02	16号06	ひ02	ひ04	16号06	ひ02	直行	ひ02	ひ02	16号06	16号06	ひ02	ひ02	16号06	ひ02	ひ02	16号06	直行	16号06	ひ02	ひ04	直行	16号06		
京王八王子駅	1620	1625		1637	1640	1645		1650		1655		1700		1710	1718		1723	1725		1730	1737		1740	1740		
八王子駅北口	1622	1627		1639	1642	1647		1652		1657		1702		1712	1720		1725	1727		1732	1739		1742	1742		
八王子郵便局	1627			1644		1652		1657				1707			1725			1730			1737			1744		
天神前	1630			1647		1655		1700				1710			1728			1733			1740			1747		
横山町三丁目			1629			1644					1659			1714			1729			1734			1741	1744		
八日町四丁目			1632			1647					1702			1717			1732			1737			1744	1747		
サイエンスドーム			1634			1649					1704			1719			1734			1739			1746	1749		
川口川橋			1637			1653					1708			1723			1738			1743			1750	1753		
馬場谷戸			1640			1656					1711			1726			1741			1746			1753	1756		
谷野町		1639	1643		1650	1659	1658		1703	1703	1714		1721	1729	1731		1736	1744		1749	1743	1750	1759	1759		
創価大正門富士美術	1633	1641	1645	1647	1652	1701	1706	1710	1711	1715	1716	1717	1727	1731	1739	1740	1744	1746	1747	1750	1751	1752	1800	1801		
創価大学創価門			1648			1704					1719			1734			1749			1754			1801	1804		
創価大学栄光門			1654			1710					1725			1740			1755			1760			1807	1810		
谷野町	1634		1655	1648	1703	1711		レ		1716	1726	1718		1728	1741		1741		1756	レ	1751		1803	レ	1811	
馬場谷戸			1657			1713		レ		1728	1721			1743			1758		1758		1754		1804	レ	1813	
川口川橋			1700			1716		レ		1731	1724			1746			1801		1801		1757		1805	レ	1816	
サイエンスドーム			1702			1717		レ		1732	1725			1747			1802		1802		1758		1806	レ	1817	
八日町四丁目			1704			1719		レ		1734	1727			1749			1804		1804		1759		1807	レ	1819	
横山町三丁目			1707			1722		レ		1737	1730			1752			1807		1807		1759		1808	レ	182	

西東京バス 非公式時刻表 2011/9現在

mcken's wonderland 編
copyright mcken@sax.club.ne.jp

16号01	京王・JR八王子駅～(16号)～創価大正門富士美術館																									
16号02	京王・JR八王子駅～(16号)～創価大学創価門 [始車運行]																									
16号06	京王・JR八王子駅～(16号)～創価大学循環																									
ひ02	京王・JR八王子駅～(ひよどり山トンネル)～創価大正門富士美術館																									
ひ04	京王・JR八王子駅～(ひよどり山トンネル)～創価大学循環																									
ひ04	京王・JR八王子駅←(ひよどり山トンネル)←創価大学創価門 [始車運行]																									
直行	JR八王子駅～(直行)～創価大正門富士美術館 [登下校時運行]																									
直行	JR八王子駅→(直行)→創価大学創価門 [登校時運行]																									
平日ダイヤ	ひ02	ひ02	16号01	16号02	ひ02	ひ02	16号06	直行	16号01	ひ02	16号02	ひ04	ひ02	16号06	ひ02	16号01	ひ02	16号02	ひ02	16号06	ひ02	16号01	ひ02	16号02	ひ04	
京王八王子駅	1753		1755	1800	1805				1820	1825	1833		1835	1845		1853	1855		1905		1920	1925		1933		
八王子駅北口	1755		1757	1802	1807				1822	1827	1835		1837	1847		1855	1857		1907		1922	1927		1935		
八王子郵便局	1800			1807					1827		1840			1852		1900					1927			1940		
天神前	1803			1810					1830		1843			1855		1903					1930			1943		
横山町三丁目			1759		1809					1829			1839			1859			1909					1929		
八日町四丁目			1802		1812					1832			1842			1902			1912					1932		
サイエンスドーム			1804		1814					1834			1844			1904			1914					1934		
川口川橋			1808		1818					1838			1848			1908			1918					1938		
馬場谷戸			1811		1821					1841			1851			1911			1921					1941		
谷野町			1814		1824					1844			1854			1914			1924					1944		
創価大正門富士美術	1810	1814	1815	1816	1821	1822	1826	1832	1840	1843	1846	1848	1850	1856	1858	1906	1910	1914	1916	1922	1926	1940	1943	1946	1948	
創価大学創大前				1819		1829				1849	1852		1859			1919		1929		1935				1949	1952	
創価大学栄光門				1825		1835				1855	1858		1905			1925		1935						1955	1958	
谷野町	1811		1816	1826		1836		レ	1841		1856	1859	1851	1906		1911		1926	1923	1936	1941		1956	1948	1959	
馬場谷戸			1819	1828		1838			1844		1858			1908		1913		1928	1928	1938	1943		1958			
川口川橋			1822	1831		1841			1847		1901			1911		1916		1931		1941	1946		2001			
サイエンスドーム			1823	1832		1842			1848		1902			1912		1917		1932		1942	1947		2002			
八日町四丁目			1825	1834		1844			1850		1904			1914		1919		1934		1944	1949		2004			
横山町三丁目			1828	1837		1847			1853		1907			1917		1922		1937		1947	1952		2007			
天神前	1814				1826		レ	レ			1902	1854						1926						1951	2002	
八王子郵便局	1817				1829						1905	1857						1929						1954	2005	
八王子駅北口	1829		1840	1849		1841	1859	1849	1905		1919	1917	1909	1929		1934		1949	1941	1959	2004		2019	2006	2017	
京王八王子駅	1831		1842	1851		1843	1901		1907		1921	1919	1911	1931		1936		1951	1943	2001	2006		2021	2008	2019	
平日ダイヤ	16号01	16号02	ひ02	16号06	ひ02	16号01	ひ02	16号02	ひ04	ひ02	16号06	ひ02	16号01	ひ02	16号02	ひ02	16号06	ひ02	16号01	ひ02	16号02	ひ04	16号01	ひ02	16号02	
京王八王子駅	1935		1953	1955	2005			2020	2025		2038	2035				2053	2055		2105		2125	2128				
八王子駅北口	1937		1955	1957	2007			2022	2027		2040	2037				2055	2057		2107		2127	2130				
八王子郵便局			2000					2027			2045					2100										
天神前			2003					2030			2048					2103										
横山町三丁目	1939		1959		2009				2029				2039					2059		2109		2129	2132			
八日町四丁目	1942		2002		2012				2032				2042					2102		2112		2132	2135			
サイエンスドーム	1944		2004		2014				2034				2044					2104		2114		2134	2137			
川口川橋	1947		2007		2017				2037				2047					2107		2117		2137	2140			
馬場谷戸	1950		2010		2020				2040				2050					2110		2120		2140	2143			
谷野町	1953		2013		2023				2043				2053					2113		2123		2143	2146			
創価大正門富士美術	1955	2010	2014	2015	2022	2025	2030	2040	2041	2045	2045	2050	2051	2053	2055	2055	2105	2110	2114	2115	2120	2125	2128	2145	2148	2150
創価大学創大前	1958		2018		2028				2048				2058					2118		2128		2148				
創価大学栄光門	2004		2024		2034				2054				2104					2124		2134		2154		戸吹		
谷野町	2005	2011	2025	2023	2035	2031	2041		2055	2046	2051	2104	2105	2056	2106	2111		2125	2121	2135	2129	2155		2151		
馬場谷戸	2008	2013	2028		2038		2043		2058			2108	2108			2112		2128		2138	2130	2158		2152		
川口川橋	2011	2016	2031		2041		2046		2101			2111	2111			2114		2131		2141	2132	2201		2154		
サイエンスドーム	2012	2017	2032		2042		2047		2102			2112	2112			2115		2132		2142	2133	2202		2155		
八日町四丁目	2014	2019	2034		2044		2049		2104			2114	2114			2117		2134		2144	2135	2204		2157		
横山町三丁目	2017	2022	2037		2047		2052		2107			2117	2117			2120		2137		2147	2138	2207		2200		
天神前				2026	2034				2049	2054	2107			2059	2109			2124		2127						
八王子郵便局				2029	2037				2052	2057	2110			2102	2112			2127		2130						
八王子駅北口	2029	2034		2049	2041	2059	2049	2104	2119	2104	2122	2129	2129	2114	2124	2132		2149	2139	2159	2150	2219		2212		
京王八王子駅	2031	2036		2051	2043	2101	2051	2106	2121	2106	2111	2124	2131	2116	2126	2134		2151	2141	2201	2152	2221		2214		
平日ダイヤ	16号01	16号02	ひ02	16号06	ひ02	16号01	ひ02	16号02	ひ04	ひ02	16号06	ひ02	16号01	ひ02	16号02	ひ02	16号06	ひ02	16号01	ひ02	16号02	ひ04	16号01	ひ02		
京王八王子駅	2135	2145	2148	2200	2208	2218		2225		2248		2305	深夜バス	2319	2336	2402	2419	2438	2501							
八王子駅北口	2137	2147	2150	2202	2210	2220		2227		2250		2307		2321	2338	2404	2421	2440	2503							
八王子郵便局																										
天神前																										
横山町三丁目	2139	2149	2152	2204	2212	2222		2229		2252		2309		2323	2340	2406	2423	2442	2505							
八日町四丁目	2142	2152	2155	2207	2215	2225		2232		2255		2312		2326	2343	2409	2426	2445	2508							
サイエンスドーム	2144	2154	2157	2209	2217	2227		2234		2257		2314		2328	2345	2411	2428	2447	2510							
川口川橋	2147	2157	2200	2212	2220	2230		2237		2300		2317		2331	2348	2414	2431	2450	2513							
馬場谷戸	2150	2200	2203	2215	戸吹	戸吹	戸吹	2240	戸吹	2303	戸吹	2320		2334	戸吹	2351	戸吹	2434	2453	2516						
谷野町	2153	2203	2207	2218		2227	2236		2244		2307		2324	2338	2355	2421	2438	2457	2520							

西東京バス 非公式時刻表 2011/9現在

mcken's wonderland 編
copyright mcken@sax.club.ne.jp

16号01	京王・JR八王子駅～(16号)～創価大正門富士美術館																										
16号02	京王・JR八王子駅～(16号)～創価大学創価門 [始車運行]																										
16号06	京王・JR八王子駅～(16号)～創価大学循環																										
ひ02	京王・JR八王子駅～(ひよどり山トンネル)～創価大正門富士美術館																										
ひ04	京王・JR八王子駅～(ひよどり山トンネル)～創価大学循環																										
ひ04	京王・JR八王子駅←(ひよどり山トンネル)←創価大学創価門 [始車運行]																										
直行	JR八王子駅～(直行)～創価大正門富士美術館 [登下校時運行]																										
直行	JR八王子駅→(直行)→創価大学創価門 [登校時運行]																										
土曜・休日ダイヤ	16号01	16号02	16号06	ひ02	ひ04	ひ04	16号06	ひ02	ひ02	ひ02	16号06	ひ02	ひ02	ひ04	16号06	ひ02	ひ04	16号06	ひ04	直行	16号06						
京王八王子駅			635	700	708	725	740				750			801	805	810			818	825	833	840					
八王子駅北口			637	702	710	727	742				752			803	807	812			820	827	835	842					
八王子郵便局														808					825		840						
天神前														811					828		843						
横山町三丁目			639	704	712	729	744				754				809	814				829		844					
八日町四丁目			642	707	715	732	747				757				812	817				832		847					
サイエンスドーム			644	709	717	734	749				759				814	819				834		849					
川口川橋			647	712	720	737	752				802				817	822				837		852					
馬場谷戸			650	715	723	740	755				805				820	825				840		855					
谷野町			653	718	726	743	758	土曜	土曜	土曜	808	土曜	土曜	814	823	828				831	845	858					
創価大正門富士美術館			655	720	728	745	752	800	800	805	810	810	815	816	820	825	830	830	833	843	848	900					
創価大学創大前	556	616	636	658	710	723	731	748			813			820		828	833		837	848	852	土曜 903					
創価大学栄光門	600	620	640	704	714	729	737	754			809			826		834	839		843	854	858	909					
谷野町	601	621	641	705	715	730	738	755	753	810	801	806	820	811	816	827	821	835	840	831	844	855	859	910			
馬場谷戸	603	623	643	708	717	733	741	758		813	807	813	823				838	843			858		913				
川口川橋	606	626	646	711		736	744	801		816		826					841	846			901		916				
サイエンスドーム	607	627	647	712		737	745	802		817		827					842	847			902		917				
八日町四丁目	609	629	649	714		739	747	804		819		829					844	849			904		919				
横山町三丁目	612	632	652	717		742	750	807		822		832					847	852			907		922				
天神前				718				756		804	809		814	819	830	824			834	847		902					
八王子郵便局				721				759		807	812		817	822	833	827			837	850		905					
八王子駅北口	624	644	704	729	733	754	802	819	811	834	819	824	844	829	834	845	839	859	904	849	902	919	917	934			
京王八王子駅	626	646	706	731	735	756	804	821	813	836	821	826	846	831	836	847	841	901	906	851	904	921	919	936			
土曜・休日ダイヤ	ひ04	16号06	直行	16号06	ひ04	16号06	直行	ひ04	16号06	ひ04	16号06	ひ04	16号06	ひ02	ひ02	ひ02	16号06	ひ02	ひ02	16号06	ひ02	ひ02	16号06				
京王八王子駅	853	855		902	913	925		933	940	953	955	1011	1015				1025	1031			1051	1055	1111	1115	1125		
八王子駅北口	855	857	902	904	915	927	930	935	942	955	957	1013	1017				1027	1033			1053	1057	1113	1117	1127		
八王子郵便局	900			920			940			1000		1018					1038				1058		1118				
天神前	903			923			943			1003		1021					1041				1101		1121				
横山町三丁目		859		906		929		944		959		1019					1029				1059		1119		1129		
八日町四丁目		902		909		932		947		1002		1022					1032				1102		1122		1132		
サイエンスドーム		904		911		934		949		1004		1024					1034				1104		1124		1134		
川口川橋		907		914		937		952		1007		1027					1037				1107		1127		1137		
馬場谷戸		910		917		940		955		1010		1030					1040				1110		1130		1140		
谷野町	906	913	レ	920	926	943	レ	946	958	1006	1013	1024	1033				1043	1044			1104	1113	1124	1133	1143		
創価大正門富士美術	908	915	918	922	938	945	946	948	1000	1008	1015	1026	1035	1040			1045	1052	1100	1110	1112	1115	1120	1132	1135	1140	1145
創価大学創大前	912	918	土曜	925	942	948	土曜	952	1003	1012	1018	1030	1038				1048				1118		1138		1148		
創価大学栄光門	918	924		931	948	954		958	1009	1018	1024	1036	1044				1054				1124		1144		1154		
谷野町	919	925		932	949	955		959	1010	1019	1025	1037	1045	1041			1055		1101	1111	1125	1121	1145	1141	1155		
馬場谷戸		928		935		958		1013		1028		1048					1058				1113	1128	1148		1158		
川口川橋		931		938		1001		1016		1031		1051					1101				1116	1131	1151		1201		
サイエンスドーム		932		939		1002		1017		1032		1052					1102				1117	1132	1152		1202		
八日町四丁目		934		941		1004		1019		1034		1054					1104				1119	1134	1154		1204		
横山町三丁目		937		944		1007		1022		1037		1057					1107				1122	1137	1157		1207		
天神前	922			952			1002		1022		1040		1044				1104				1124		1144				
八王子郵便局	925			955			1005		1025		1043		1047				1107				1127		1147				
八王子駅北口	937	949		956	1007	1019	1017	1034	1037	1049	1055	1109	1059	1119	1119	1134				1149	1139	1209	1159	1219			
京王八王子駅	939	951		958	1009	1021	1019	1036	1039	1051	1057	1111	1101	1121	1121	1136				1121	1136	1211	1201	1221			
土曜・休日ダイヤ	ひ02	ひ02	16号06	ひ02	16号06	ひ02	16号06	ひ02	16号06	ひ02	16号06	ひ02	16号06	ひ02	ひ02	ひ02	16号06	ひ02	ひ02	16号06	ひ02	ひ02	16号06				
京王八王子駅	1131			1151	1155		1211	1215		1225	1231		1251	1255			1311	1315			1325	1331		1351	1355		
八王子駅北口	1133			1153	1157		1213	1217		1227	1233		1253	1257			1313	1317			1327	1333		1353	1357		
八王子郵便局	1138			1158			1218				1238		1258				1318				1338		1358				
天神前	1141			1201			1221				1241		1301				1321				1341		1401				
横山町三丁目				1159			1219			1229			1259				1319				1329		1359		1359		
八日町四丁目				1202			1222			1232			1302				1322				1332		1402		1402		
サイエンスドーム				1204			1224			1234			1304				1324				1334		1404		1404		
川口川橋				1207			1227			1237			1307				1327				1337		1407		1407		
馬場谷戸				1210			1230			1240			1310				1330				1340		1410		1410		
谷野町	1144			1213			1233			1243	1244		1304	1313			1324	1333			1343	1344		1404	1413		
創価大正門富士美術	1152	1200	1210	1212	1215	1220	1232	1235	1240	1245	1252	1300	1310	1312	1315	1320	1332	1335	1340	1345	1352	1400	1410	1412	1415		
創価大学創大前				1218			1238			1248			1318				1338				1348		1418		1418		
創価大学栄光門				1224			1244			1254			1324				1344				1354		1424		1424		
谷野町	1201	1211		1225	1221		1245	1241		1255		1301	1311				1325	1321			1345	1341	1355		1425		
馬場谷戸		1213		1228			1248			1258			1313				1328				1348		1358		1428		
川口川橋		1216		1231			1251			1301			1316				1331				1351		1401		1431		
サイエンスドーム		1217		1232			1252			1302			1317				1332				1352		1402		1432		
八日町四丁目		1219		1234			1254			1304			1319				1334				1354		1404		1434		
横山町三丁目		1222		1237			1257			1307			1322				1337				1357		1407		1437		
天神前	1204																										

16号01	京王・JR八王子駅～(16号)～創価大正門富士美術館																							
16号02	京王・JR八王子駅～(16号)～創価大学創価門 [始車運行]																							
16号06	京王・JR八王子駅～(16号)～創価大学循環																							
ひ02	京王・JR八王子駅～(ひよどり山トンネル)～創価大正門富士美術館																							
ひ04	京王・JR八王子駅～(ひよどり山トンネル)～創価大学循環																							
ひ04	京王・JR八王子駅←(ひよどり山トンネル)←創価大学創価門 [始車運行]																							
直行	JR八王子駅～(直行)～創価大正門富士美術館 [登下校時運行]																							
直行	JR八王子駅→(直行)→創価大学創価門 [登校時運行]																							
土曜・休日ダイヤ	ひ02	ひ02	16号01	ひ02	16号01	ひ02	ひ02	16号01	ひ02	16号01	ひ02	16号01	ひ02	16号01	ひ02	16号01	ひ02	16号01	ひ02	16号01	ひ02	16号01	ひ02	16号01
京王八王子駅	1411	1415	1425	1431			1451	1455	1511	1515			1525	1531			1551	1555	1601	1610	1618			
八王子駅北口	1413	1417	1427	1433			1453	1457	1513	1517			1527	1533			1553	1557	1603	1612	1620			
八王子郵便局	1418			1438			1458		1518				1538			1558		1608		1625				
天神前	1421			1441			1501		1521				1541			1601		1611		1628				
横山町三丁目		1419	1429					1459	1519				1529				1559			1614				
八日町四丁目		1422	1432					1502	1522				1532				1602			1617				
サイエンスドーム		1424	1434					1504	1524				1534				1604			1619				
川口川橋		1427	1437					1507	1527				1537				1607			1622				
馬場谷戸		1430	1440					1510	1530				1540				1610			1625				
谷野町		1424	1433	1443	1444			1504	1513	1524	1533	1543	1544			1604	1613	1614	1628	1631				
創価大正門富士美術	1420	1432	1435	1440	1445	1452	1500	1510	1512	1515	1520	1535	1540	1545	1552	1600	1610	1612	1615	1620	1622	1630	1639	1640
創価大学創大前			1438	1448				1518		1538		1548					1618			1633				
創価大学栄光門			1444	1454				1524		1544		1554					1624			1639				
谷野町	1421	1445	1441	1455		1501	1511	1525	1521	1545	1541	1555	1601	1611		1625	1621		1640		1641			
馬場谷戸		1448		1458			1513	1528		1548		1558		1613	1611		1626	1621		1643				
川口川橋		1451		1501			1516	1531		1551		1601		1616	1611		1631	1621		1646				
サイエンスドーム		1452		1502			1517	1532		1552		1602		1617	1611		1632	1621		1647				
八日町四丁目		1454		1504			1519	1534		1554		1604		1619	1611		1634	1621		1649				
横山町三丁目		1457		1507			1522	1537		1557		1607		1622	1611		1637	1621		1652				
天神前	1424		1444			1504		1524		1544		1544		1604			1624			1644				
八王子郵便局	1427		1447			1507		1527		1547		1547		1607			1627			1647				
八王子駅北口	1439	1509	1459	1519		1534		1549	1539	1609	1559	1619		1619	1634		1649	1639		1704		1659		
京王八王子駅	1441	1511	1501	1521		1521	1536	1551	1541	1611	1601	1621		1621	1636		1651	1641		1706		1671		
土曜・休日ダイヤ	16号01	ひ02	16号01	ひ02	16号01	ひ02	16号01	ひ02	16号01	ひ02	16号01	ひ02	16号01	ひ02	16号01	ひ02	16号01	ひ02	16号01	ひ02	16号01	ひ02	16号01	
京王八王子駅	1625	1633	1640		1653	1655		1710	1718	1725	1733	1740		1753	1755		1805	1818	1825	1833	1840			
八王子駅北口	1627	1635	1642		1655	1657		1712	1720	1727	1735	1742		1755	1757		1807	1820	1827	1835	1842			
八王子郵便局		1640			1700				1725		1740			1800			1825			1840				
天神前		1643			1703				1728		1743			1803			1828			1843				
横山町三丁目	1629		1644		1659		1714		1729		1744			1759		1809			1829		1844			
八日町四丁目	1632		1647		1702		1717		1732		1747			1802		1812			1832		1847			
サイエンスドーム	1634		1649		1704		1719		1734		1749			1804		1814			1834		1849			
川口川橋	1637		1652		1707		1722		1737		1752			1807		1817			1837		1852			
馬場谷戸	1640		1655		1710		1725		1740		1755			1810		1820			1840		1855			
谷野町	1643	1646	1658		1706	1713	1728	1731	1743	1746	1758			1806	1813	1823	1831		1843	1846	1858			
創価大正門富士美術	1645	1652	1700	1700	1705	1714	1720	1730	1739	1740	1745	1754	1800	1800	1805	1814	1815	1820	1825	1839	1840	1845	1854	1900
創価大学創大前	1648		1703			1718		1733		1748		1803				1818		1828		1848				1903
創価大学栄光門	1654		1709			1724		1739		1754		1809				1824		1834		1854				1909
谷野町	1655		1710	1701	1706	1725	1721	1740	1741	1755	1810	1801	1806	1825	1821	1835		1841	1855	1910				
馬場谷戸	1658		1713		1708	1728		1743		1758	1813	1808	1808	1828		1838			1858	1913				
川口川橋	1701		1716		1711	1731		1746		1801	1816	1811	1811	1831		1841			1901	1916				
サイエンスドーム	1702		1717		1712	1732		1747		1802	1817	1812	1812	1832		1842			1902	1917				
八日町四丁目	1704		1719		1714	1734		1749		1804	1819	1814	1814	1834		1844			1904	1919				
横山町三丁目	1707		1722		1717	1737		1752		1807	1822	1817	1817	1837		1847			1907	1922				
天神前			1704			1724		1744			1804			1824			1844			1904				
八王子郵便局			1707			1727		1747			1807			1827			1847			1907				
八王子駅北口	1719	1734	1719	1729		1749	1804	1819	1819	1834	1819	1829	1849	1839	1859		1859	1919		1934				
京王八王子駅	1721	1736	1721	1731		1751	1741	1806	1801	1821	1836	1821	1831	1851	1841	1901		1901	1921		1936			
土曜・休日ダイヤ	ひ02	16号01	ひ02	16号01	ひ02	16号01	ひ02	16号01	ひ02	16号01	ひ02	16号01	ひ02	16号01	ひ02	16号01	ひ02	16号01	ひ02	16号01	ひ02	16号01		
京王八王子駅		1853	1855		1910	1918		1925	1933	1940		1953	1955		2010		2018		2025		2040			
八王子駅北口		1855	1857		1912	1920		1927	1935	1942		1955	1957		2012		2020		2027		2042			
八王子郵便局		1900			1925			1940		2000			2000		2012		2025			2042				
天神前		1903			1928			1943		2003			2003		2015		2028			2045				
横山町三丁目			1859		1914		1929		1944		1959			2014			2029			2044				
八日町四丁目			1902		1917		1932		1947		2002			2017			2032			2047				
サイエンスドーム			1904		1919		1934		1949		2004			2019			2034			2049				
川口川橋			1907		1922		1937		1952		2007			2022			2037			2052				
馬場谷戸			1910		1925		1940		1955		2010			2025			2040			2055				
谷野町			1906	1913	1928	1931	1943	1946	1958	2006	2013	2028	2031	2039	2040	2045	2050	2100	2105	2110				
創価大正門富士美術	1900	1905	1914	1915	1920	1930	1939	1940	1945	1954	2000	2000	2005	2014	2015	2020	2030	2030	2045	2050	2100	2105	2110	
創価大学創大前			1918		1933		1948		2003		2018		2033		2039		2048		2103					
創価大学栄光門			1924		1939		1954		2009		2024		2039		2044		2054		2109					
谷野町	1901	1906	1925	1921	1940		1941	1955	2010	2001	2006	2025	2021	2040	2031	2041	2055	2051	2110	2106	2111			
馬場谷戸		1907	1928		1943			1958	2013		2007	2028		2043	2032	2042	2058		2113		2112			
川口川橋		1909	1931		1946			2001	2016		2009	2031		2046	2034	2044	2101		2116		2114			
サイエンスドーム		1910	1932		1947			2002	2017		2010	2032		2047	2035	2045	2102		2117		2115			
八日町四丁目		1912	1934		1949			2004	2019		2012	2034		2049	2037	2047	2104		2119		2117			
横山町三丁目		1915	1937		1952			2007	2022		2015	2037		2052	2040	2050	2107		2122		2120			
天神前	1904			1924			1944		2004		2019		2024											

西東京バス 非公式時刻表 2011/9現在

mcken's wonderland 編
copyright mcken@sax.club.ne.jp

16号11	京王・JR八王子駅～(16号)～みつい台																			
い11	京王・JR八王子駅～いちようホール前～みつい台 [日中運行]																			
16号04	京王・JR八王子駅～(16号)～みつい台→純心女子学園→戸吹 [夜運行]																			
平日ダイヤ	16号1	16号1	16号1	16号1	16号1	16号1	16号1	16号1	16号1	16号1	16号1	16号1	16号1	16号1	16号1	16号1	16号1	16号1	16号1	16号1
京王八王子駅	650	723	742	759	818	838	905	935	950	1005	1035	1050	1105	1135	1205	1235	1305	1335	1405	1435
八王子駅北口	652	725	744	801	820	840	907	937	952	1007	1037	1052	1107	1137	1207	1237	1307	1337	1407	1437
いちようホール前							910	940	955	1010	1040	1055	1110	1140	1210	1240	1310	1340	1410	1440
横山町三丁目	654	727	746	803	822	842		939		1039										1539
八日町四丁目	657	730	749	806	825	845		942		1042										1542
サイエンスドーム	659	732	751	808	827	847	913	944	958	1013	1044	1058	1113	1143	1213	1243	1313	1343	1413	1443
川口川橋	702	735	754	811	831	851	917	948	1002	1016	1047	1101	1116	1146	1216	1246	1316	1346	1416	1446
馬場谷戸	705	738	757	814	834	854	920	951	1005	1019	1050	1104	1119	1149	1219	1249	1319	1349	1419	1449
みつい台	710	743	802	819	839	859	925	956	1010	1024	1055	1109	1124	1154	1224	1254	1324	1354	1424	1454
戸吹																				1554
平日ダイヤ	16号1	い11	16号1	16号1	16号1	16号1	16号1	16号1	16号1	16号1	16号1	16号1	16号1	16号1	16号1	16号1	16号1	16号1	16号1	16号1
京王八王子駅	1650	1705	1717	1728	1738	1748	1808	1818	1828	1838	1848	1858	1908	1918	1928	1938	1948	1958	2008	2018
八王子駅北口	1652	1707	1719	1730	1740	1750	1800	1810	1820	1830	1840	1850	1900	1910	1920	1930	1940	1950	2000	2010
いちようホール前	1710																			2020
横山町三丁目	1654		1721	1732	1742	1752	1802	1812	1822	1832	1842	1852	1902	1912	1922	1932	1942	1952	2002	2012
八日町四丁目	1657		1724	1735	1745	1755	1805	1815	1825	1835	1845	1855	1905	1915	1925	1935	1945	1955	2005	2015
サイエンスドーム	1659	1719	1726	1737	1747	1757	1807	1817	1827	1837	1847	1857	1907	1917	1927	1937	1947	1957	2007	2017
川口川橋	1703	1719	1730	1741	1751	1801	1811	1821	1831	1841	1851	1901	1911	1921	1931	1941	1950	2000	2010	2020
馬場谷戸	1706	1719	1733	1744	1754	1804	1814	1824	1834	1844	1854	1904	1914	1924	1934	1944	1953	2003	2013	2023
みつい台	1711	1724	1738	1749	1759	1809	1819	1829	1839	1849	1859	1909	1919	1929	1939	1949	1958	2008	2018	2028
戸吹																				2038
平日ダイヤ	16号0	16号0	16号0	16号0	16号0	16号0	16号0	16号0	16号0	16号0	16号0	16号0	16号0	16号0	16号0	16号0	16号0	16号0	16号0	16号0
京王八王子駅	2128	2148	2208	2225	2248	2305		2319	2336	2402	2419	2438	2504							
八王子駅北口	2130	2150	2210	2227	2250	2307	深夜バス	2321	2338	2404	2421	2440	2503							
いちようホール前																				
横山町三丁目	2132	2152	2212	2229	2252	2309		2323	2340	2406	2423	2442	2505							
八日町四丁目	2135	2155	2215	2232	2255	2312		2326	2343	2409	2426	2445	2508							
サイエンスドーム	2137	2157	2217	2234	2257	2314		2328	2345	2411	2428	2447	2510							
川口川橋	2140	2200	2220	2237	2300	2317		2331	2348	2414	2431	2450	2513							
馬場谷戸	2143	2203	2223	2240	2303	2320		2334	2351	2417	2434	2453	2516							
みつい台	2145	2205	2225	2242	2305	2322		2336	2353	2419	2436	2455	2518							
戸吹	2205	2225	2245	2302	2325	2342		2356	2413	2439	2456	2515	2538							
平日ダイヤ	い11	16号1	16号1	16号1	16号1	16号1	16号1	16号1	16号1	16号1	16号1	16号1	16号1	16号1	16号1	16号1	16号1	16号1	16号1	16号1
みつい台	451	526	541	549	559	608	617	626	635	644	654	705	717	726	735	745	757	810	825	845
馬場谷戸	452	527	542	550	600	609	618	627	636	645	655	707	719	728	737	747	759	812	827	846
川口川橋	455	530	545	553	603	612	621	630	639	648	658	710	722	731	740	750	802	815	830	849
サイエンスドーム	456	531	546	554	604	613	622	631	640	649	659	711	723	732	741	751	803	816	831	850
八日町四丁目	458	533	548	556	606	615	624	633	642	651	701	713	725	734	743	753	805	818	833	852
横山町三丁目	501	536	551	559	609	618	627	636	645	654	704	716	728	737	746	756	808	821	836	855
いちようホール前	508	543	558	566	616	625	634	643	652	701	711	723	735	744	753	803	815	828	843	902
京王八王子駅	510	545	600	608	618	627	636	645	654	703	713	725	737	746	755	805	817	830	845	904
平日ダイヤ	い11	16号1	16号1	16号1	16号1	16号1	16号1	16号1	16号1	16号1	16号1	16号1	16号1	16号1	16号1	16号1	16号1	16号1	16号1	16号1
みつい台	1033	1103	1118	1133	1203	1233	1303	1333	1403	1433	1503	1533	1603	1633	1705	1735	1755	1825	1855	1925
馬場谷戸	1034	1104	1119	1134	1204	1234	1304	1334	1404	1434	1504	1534	1604	1634	1706	1736	1756	1826	1856	1926
川口川橋	1037	1107	1122	1137	1207	1237	1307	1337	1407	1437	1507	1537	1607	1637	1710	1738	1758	1828	1858	1928
サイエンスドーム	1038	1108	1123	1138	1208	1238	1308	1338	1408	1438	1508	1538	1608	1638	1711	1739	1759	1829	1859	1929
八日町四丁目		1110											1611		1713		1803	1833	1903	1932
横山町三丁目		1113											1614		1716		1806	1836	1906	1935
いちようホール前	1043		1128	1143	1213	1243	1313	1343	1413	1443	1513	1543	1644		1744		1806	1836	1906	1935
八王子駅北口	1051	1120	1136	1151	1221	1251	1321	1351	1421	1451	1521	1551	1621	1652	1723	1752	1813	1843	1913	1942
京王八王子駅	1053	1122	1138	1153	1223	1253	1323	1353	1423	1453	1523	1553	1623	1654	1725	1754	1815	1845	1915	1944
土曜・休日ダイヤ	16号1	16号1	16号1	16号1	16号1	16号1	16号1	16号1	16号1	16号1	16号1	16号1	16号1	16号1	16号1	16号1	16号1	16号1	16号1	16号1
京王八王子駅	648	704	735	800	820	835	850	912	935	1005	1035	1105	1135	1205	1235	1305	1335	1405	1435	1505
八王子駅北口	650	706	737	802	822	837	852	914	937	1007	1037	1107	1137	1207	1237	1307	1337	1407	1437	1507
いちようホール前								917	940	1010	1040	1110	1140	1210	1240	1310	1340	1410	1440	1510
横山町三丁目	652	708	739	804	824	839	854													1539
八日町四丁目	655	711	742	807	827	842	857													1542
サイエンスドーム	657	713	744	809	829	844	859	920	943	1013	1043	1113	1143	1213	1243	1313	1343	1413	1443	1513
川口川橋	700	716	747	812	832	847	902	923	946	1016	1046	1116	1146	1216	1246	1316	1346	1416	1446	1516
馬場谷戸	703	719	750	815	835	850	905	926	949	1019	1049	1119	1149	1219	1249	1319	1349	1419	1449	1519
みつい台	708	724	755	820	840	855	910	931	954	1024	1054	1124	1154	1224	1254	1324	1354	1424	1454	1524
戸吹																				1554
土曜・休日ダイヤ	16号1	16号1	16号1	16号1	16号1	16号1	16号1	16号1	16号1	16号1	16号1	16号1	16号1	16号1	16号1	16号1	16号1	16号1	16号1	16号1
京王八王子駅	1730	1750	1810	1830	1850	1905	1935	1950	2005	2017	2031	2050	2110	2131	2145	2201	2220	2235	2250	2304
八王子駅北口	1732	1752	1812	1832	1852	1907	1937	1952	2007	2019	2033	2052	2112	2133	2147	2203	2222	2237	2252	2306
いちようホール前																				深夜バス
横山町三丁目	1734	1754	1814	1834	1854	1909	1939	1954	2009	2021	2035	2054	2114	2135	2149	2205	2224	2239	2254	2308
八日町四丁目	1737	1757	1817	1837	1857	1912	1942	1957	2012	2024	2038	2057	2117	2138	2152	2208	2227	2242	2257	2311
サイエンスドーム	1739	1759	1819	1839	1859	1914	1944	1959	2014	2026	2040	2059	2119	2140	2154	2210	2229	2244	2259	2313
川口																				

西東京バス 非公式時刻表 2011/9現在

mcken's wonderland 編
copyright mcken@sax.club.ne.jp

暁21 急行		京王・JR八王子駅～暁橋～中野団地 京王・JR八王子駅←(急行)←中野団地 [平日朝運行・甲州バイパス経由]																							
平日ダイヤ	暁21	暁21	暁21	暁21	暁21	暁21	暁21	暁21	暁21	暁21	暁21	暁21	暁21	暁21	暁21	暁21	暁21	暁21	暁21	暁21	暁21				
京王八王子駅	609	621	632	646	656	708	720	733	744	756	808	822	835	850	908	928	948	1008	1028	1048	1108	1128	1148	1208	1228
八王子駅北口	611	623	634	648	658	710	722	735	746	758	810	824	837	852	910	930	950	1010	1030	1050	1110	1130	1150	1210	1230
八王子郵便局	616	628	639	653	703	715	727	740	751	803	815	829	842	857	915	935	955	1015	1035	1055	1115	1135	1155	1215	1235
暁橋	617	629	640	654	704	716	728	741	752	804	816	830	843	858	916	936	956	1016	1036	1056	1116	1136	1156	1216	1236
川口川橋	619	631	642	656	706	718	730	743	754	806	818	832	845	900	918	938	958	1018	1038	1058	1118	1138	1158	1218	1238
中野山王	621	633	644	658	708	720	732	745	756	808	820	834	847	902	920	940	1000	1020	1040	1100	1120	1140	1200	1220	1240
遺跡公園	623	635	646	700	710	722	734	747	758	810	822	836	849	904	922	942	1002	1022	1042	1102	1122	1142	1202	1222	1242
中野団地	629	641	652	706	716	728	740	753	804	816	828	842	855	910	928	948	1008	1028	1048	1108	1128	1148	1208	1228	1248
平日ダイヤ	暁21	暁21	暁21	暁21	暁21	暁21	暁21	暁21	暁21	暁21	暁21	暁21	暁21	暁21	暁21	暁21	暁21	暁21	暁21	暁21	暁21	暁21	暁21	暁21	暁21
京王八王子駅	1248	1308	1328	1348	1408	1428	1448	1508	1528	1548	1608	1628	1648	1706	1721	1736	1751	1806	1821	1836	1851	1906	1921	1936	1951
八王子駅北口	1250	1310	1330	1350	1410	1430	1450	1510	1530	1550	1610	1630	1650	1708	1723	1738	1753	1808	1823	1838	1853	1908	1923	1938	1953
八王子郵便局	1255	1315	1335	1355	1415	1435	1455	1515	1535	1555	1615	1635	1655	1713	1728	1743	1758	1813	1828	1843	1858	1913	1928	1943	1958
暁橋	1256	1316	1336	1356	1416	1436	1456	1516	1536	1556	1616	1636	1656	1714	1729	1744	1759	1814	1829	1844	1859	1914	1929	1944	1959
川口川橋	1258	1318	1338	1358	1418	1438	1458	1518	1538	1558	1618	1638	1658	1716	1731	1746	1801	1816	1831	1846	1901	1916	1931	1946	2001
中野山王	1300	1320	1340	1400	1420	1440	1500	1520	1540	1600	1620	1640	1701	1719	1734	1749	1804	1819	1834	1849	1904	1919	1934	1948	2003
遺跡公園	1302	1322	1342	1402	1422	1442	1502	1522	1542	1602	1622	1642	1703	1721	1736	1751	1806	1821	1836	1851	1906	1921	1936	1950	2005
中野団地	1308	1328	1348	1408	1428	1448	1508	1528	1548	1608	1628	1648	1709	1727	1742	1757	1812	1827	1842	1857	1912	1927	1942	1956	2011
平日ダイヤ	暁21	暁21	暁21	暁21	暁21	暁21	暁21	暁21	暁21	暁21	暁21	暁21	暁21	暁21	暁21	暁21	暁21	暁21	暁21	暁21	暁21	暁21	暁21	暁21	暁21
京王八王子駅	2006	2026	2047	2106	2126	2147	2206	2226	2246	2306			2328	2352											
八王子駅北口	2008	2028	2049	2108	2128	2149	2208	2228	2248	2308			2330	2354											
八王子郵便局	2013	2033	2054	2113	2133	2154	2213	2233	2253	2313			2335	2359											
暁橋	2014	2034	2055	2114	2134	2155	2214	2234	2254	2314			2336	2400											
川口川橋	2016	2036	2057	2116	2136	2157	2216	2236	2256	2316			2338	2402											
中野山王	2018	2038	2059	2118	2138	2159	2218	2238	2258	2318			2340	2404											
遺跡公園	2020	2040	2101	2120	2140	2201	2220	2240	2300	2320			2342	2406											
中野団地	2026	2046	2107	2126	2146	2207	2226	2246	2306	2326			2348	2412											
平日ダイヤ	暁21	暁21	暁21	暁21	暁21	暁21	暁21	暁21	暁21	暁21	暁21	暁21	暁21	暁21	暁21	暁21	暁21	暁21	暁21	暁21	暁21	暁21	暁21	暁21	暁21
中野団地	538	550	602	614	625	636	643	649	700	708	713	723	734	746	759	810	822	834	850	905	920	939	959	1019	1039
遺跡公園	538	550	602	614	625	636	643	649	700	708	713	723	734	746	759	810	822	834	850	905	920	939	959	1019	1039
中野山王	540	552	604	616	627	638	645	651	702	710	715	725	736	748	801	812	824	836	852	907	922	941	1001	1021	1041
川口川橋	543	555	607	619	630	641	647	654	705	712	718	728	739	751	804	815	827	839	855	910	925	944	1004	1024	1044
サイエンスドーム						650																			
暁橋	545	557	609	621	632	643	650	707	715	720	730	741	753	806	817	829	841	857	912	927	946	1006	1026	1046	
八王子郵便局	546	558	610	622	633	644		659	710		723	733	744	756	809	820	832	844	900	915	928	947	1007	1027	1047
八王子駅北口	552	604	616	628	639	650	657	703	714	722	727	737	748	800	813	824	836	848	904	919	932	951	1011	1031	1051
京王八王子駅	558	610	622	634	645	656	701	709	720	726	733	743	754	806	819	830	842	854	910	925	938	957	1017	1037	1057
平日ダイヤ	暁21	暁21	暁21	暁21	暁21	暁21	暁21	暁21	暁21	暁21	暁21	暁21	暁21	暁21	暁21	暁21	暁21	暁21	暁21	暁21	暁21	暁21	暁21	暁21	暁21
中野団地	1059	1119	1139	1159	1219	1239	1259	1319	1339	1359	1419	1439	1459	1519	1539	1559	1619	1639	1659	1719	1738	1758	1818	1838	1853
遺跡公園	1059	1119	1139	1159	1219	1239	1259	1319	1339	1359	1419	1439	1459	1519	1539	1559	1619	1639	1659	1719	1738	1758	1818	1838	1853
中野山王	1101	1121	1141	1201	1221	1241	1301	1321	1341	1401	1421	1441	1501	1521	1541	1601	1621	1641	1701	1721	1740	1800	1820	1840	1855
川口川橋	1104	1124	1144	1204	1224	1244	1304	1324	1344	1404	1424	1444	1504	1524	1544	1604	1624	1644	1704	1724	1743	1803	1823	1843	1858
サイエンスドーム																									
暁橋	1106	1126	1146	1206	1226	1246	1306	1326	1346	1406	1426	1446	1506	1526	1546	1606	1626	1646	1706	1726	1745	1805	1825	1845	1900
八王子郵便局	1107	1127	1147	1207	1227	1247	1307	1327	1347	1407	1427	1447	1507	1527	1547	1607	1627	1647	1707	1727	1746	1806	1826	1846	1901
八王子駅北口	1111	1131	1151	1211	1231	1251	1311	1331	1351	1411	1431	1451	1511	1531	1551	1611	1631	1651	1711	1731	1750	1810	1830	1850	1905
京王八王子駅	1117	1137	1157	1217	1237	1257	1317	1337	1357	1417	1437	1457	1517	1537	1557	1617	1637	1657	1717	1737	1756	1816	1836	1856	1911
平日ダイヤ	暁21	暁21	暁21	暁21	暁21	暁21	暁21	暁21	暁21	暁21	暁21	暁21	暁21	暁21	暁21	暁21	暁21	暁21	暁21	暁21	暁21	暁21	暁21	暁21	暁21
中野団地	1908	1923	1938	1955	2017	2037	2057	2117	2137	2157	2215	2235	2255												
遺跡公園	1908	1923	1938	1955	2017	2037	2057	2117	2137	2157	2215	2235	2255												
中野山王	1910	1925	1940	1957	2019	2																			

西東京バス 非公式時刻表 2011/9現在

mcken's wonderland 編
copyright mcken@sax.club.ne.jp

工01	京王・JR八王子駅～中野～工学院大学西～榎原町
工02	京王・JR八王子駅～中野～工学院大学 [平日土曜運行]
直行	JR八王子駅～(直行)～工学院大学 [登校日の登下校時運行]

主線・休日ダイヤ	工01	工01	工01	工01	工01	直行	直行	工01	直行	工01	工02	直行	工01	直行	工01	工02	直行	直行	工01	直行	直行	工01	
榎原町	1040	1100	1120	1140	1200			1220	1230	1240			1250	1300	1300			1320	1322	1322	1322	1340	
犬目	1042	1102	1122	1142	1202			1222	1232	1242			1252	1302	1302			1322	1324	1324	1324	1342	
陶器小学校	1044	1104	1124	1144	1204			1224	1234	1244			1254	1304	1304			1324	1326	1326	1326	1344	
工学院大学西	1049	1109	1129	1149	1209	登校	登校	1229	登校	1239	土曜	登校	1249	土曜	登校	1259	登校	1309	土曜	登校	登校	1329	登校
工学院大学						1220	1230		1240	1245	1250		1255	1300		1310	1310	1315	1320	登校	登校	1330	登校
新清水橋	1051	1111	1131	1151	1211			1231	1241	1247			1251	1257	1301	1301	1306	1311	1317			1331	
西中野三丁目	1054	1114	1134	1154	1214			1234	1244	1250			1254	1300	1304	1304	1309	1314	1320			1334	
中野	1056	1116	1136	1156	1216			1236	1246	1252			1256	1302	1306	1306	1311	1316	1322			1336	
本郷横丁	1100	1120	1140	1200	1220			1240	1250	1256			1300	1306	1310	1310	1315	1320	1326			1340	
八日町四丁目	1104	1124	1144	1204	1224			1244	1254	1300			1304	1310	1314	1314	1319	1324	1330			1344	
横山町三丁目	1107	1127	1147	1207	1227			1247	1257	1303			1307	1313	1317	1317	1322	1327	1333			1347	
八王子駅北口	1110	1130	1150	1210	1230	1238	1248	1250	1258	1300	1308	1308	1310	1316	1318	1320	1328	1330	1336	1338	1348	1350	1358
京王八王子駅	1112	1132	1152	1212	1232			1252	1302	1309	1312	1319	1322	1332	1332	1332	1339	1342	1348	1352	1352	1410	1412

主線・休日ダイヤ	直行	工01	直行	直行	工01	工02	直行	工01	直行	工01	直行	工01	直行	工01	直行	工01	工02	直行	直行	工01	工02	工01	工01	
榎原町	1400				1420			1440		1500			1520		1540		1600	1620	1640			1700	1720	1740
犬目	1402				1422			1442		1502			1522		1542		1602	1622	1642			1702	1722	1742
陶器小学校	1404				1424			1444		1504			1524		1544		1604	1624	1644			1704	1724	1744
工学院大学西	登校	登校	登校	登校	土曜	登校	登校	登校	登校	登校	登校	登校	登校	登校	登校	登校	登校	登校	登校	登校	土曜	登校	登校	登校
工学院大学	1400	1415	1430		1438	1445		1500		1515	1530		1545		1600		1615		1700			1711	1731	1751
新清水橋		1411		1431	1440		1451		1511		1531		1551		1611		1631	1651	1702			1714	1734	1754
西中野三丁目		1414		1434	1443		1454		1514		1534		1554		1614		1634	1654	1705			1717	1737	1757
中野		1416		1436	1445		1456		1516		1536		1556		1616		1636	1656	1707			1719	1739	1759
本郷横丁		1420		1440	1449		1500		1520		1540		1600		1620		1640	1700	1711			1723	1743	1803
八日町四丁目		1424		1444	1453		1504		1524		1544		1604		1624		1644	1704	1715			1727	1747	1807
横山町三丁目		1427		1447	1456		1507		1527		1547		1607		1627		1647	1707	1718			1730	1750	1810
八王子駅北口	1418	1433	1448	1450	1459	1503	1510	1518	1530	1533	1548	1550	1603	1610	1618	1630	1633	1650	1710	1721	1730	1750	1810	
京王八王子駅	1432	1443	1458	1452	1502		1512		1532		1552		1612		1632		1652	1712	1724			1736	1756	

土曜・休日ダイヤ	工01	工01	工01	工01	工01	工01	工01	工01	工01	工01	工01
榎原町	1820	1840	1900	1920	1940	2000	2020	2040	2102	2120	2140
犬目	1822	1842	1902	1922	1942	2002	2022	2042	2104	2122	2142
陶器小学校	1824	1844	1904	1924	1944	2004	2024	2044	2106	2124	2144
工学院大学西	1829	1849	1909	1929	1949	2007	2027	2047	2109	2127	2147
工学院大学											
新清水橋	1831	1851	1911	1931	1951	2009	2029	2049	2111	2129	2149
西中野三丁目	1834	1854	1914	1934	1954	2012	2032	2052	2114	2132	2152
中野	1836	1856	1916	1936	1956	2014	2034	2054	2116	2134	2154
本郷横丁	1840	1900	1920	1940	2000	2017	2037	2057	2119	2137	2157
八日町四丁目	1844	1904	1924	1944	2004	2019	2039	2059	2121	2139	2159
横山町三丁目	1847	1907	1927	1947	2007	2022	2042	2101	2123	2141	2201
八王子駅北口	1850	1910	1930	1950	2010	2025	2045	2104	2126	2144	2204
京王八王子駅	1852	1912	1932	1952	2012	2027	2047	2106	2128	2146	2206

秋01 京王・JR八王子駅～中野～神社前～榎原町

平日ダイヤ	秋01	秋01	秋01	秋01	秋01	秋01	秋01	秋01	秋01	秋01
京王八王子駅	1350	1441	1522	1533	1651	1743	1800	1830	1834	1850
八王子駅北口	1352	1443	1524	1535	1653	1745	1802	1832	1836	1852
横山町三丁目	1354	1445	1526	1537	1655	1747	1804	1834	1838	1854
八日町四丁目	1357	1449	1529	1540	1658	1750	1807	1837	1841	1857
本郷横丁	1401	1452	1533	1544	1702	1754	1811	1841	1845	1901
中野	1405	1456	1537	1548	1708	1800	1817	1847	1851	1907
西中野三丁目	1407	1458	1539	1550	1712	1804	1821	1851	1855	1911
神社前	1409	1500	1541	1552	1714	1806	1823	1853	1857	1913
榎原町	1416	1507	1548	1559	1721	1813	1830	1900	1904	1920

土曜ダイヤ	秋01	秋01	秋01	秋01	秋01	秋01	秋01	秋01	秋01	秋01	秋01	秋01	秋01	秋01	秋01	秋01	秋01	秋01	秋01	秋01	秋01	秋01	秋01	
京王八王子駅	1037	1048	1055	1125	1135	1147	1156	1205	1217	1232	1244	1314	1327	1348	1358	1408	1428	1439	1449	1507	1547	1617	1629	1640
八王子駅北口	1039	1050	1057	1127	1137	1149	1158	1207	1219	1234	1246	1316	1329	1350	1400	1410	1430	1441	1451	1509	1549	1619	1631	1642
横山町三丁目	1041	1052	1059	1129	1139	1151	1200	1209	1221	1236	1248	1318	1331	1352	1402	1412	1432	1443	1453	1511	1551	1621	1633	1644
八日町四丁目	1044	1055	1102	1132	1142	1154	1203	1212	1224	1239	1251	1321	1334	1355	1405	1415	1435	1446	1456	1514	1554	1624	1636	1647
本郷横丁	1048	1059	1106	1136	1146	1158	1207	1216	1228	1243	1255	1325	1338	1359	1409	1419	1439	1450	1500	1518	1558	1628	1640	1651
中野	1052	1103	1110	1140	1150	1202	1211	1220	1232	1247	1259	1329	1342	1363	1413	1423	1443	1454	1504	1522	1602	1632	1644	1657
西中野三丁目	1054	1105	1112	1142	1152	1204	1213	1222	1234	1249	1301	1331	1344	1405	1415	1425	1445	1456	1506	1524	1604	1634	1646	1701
神社前	1056	1107	1114	1144	1154	1206	1215	1224	1236	1251	1303	1333	1346	1407	1417	1427	1447	1458	1508	1526	1606	1636	1648	1703
榎原町	1103	1114	1121	1151	1201	1213	1222	1231	1243	1258	1310	1340	1353	1414	1424	1434	1454	1505	1515	1533	1613	1643	1655	1710

休日ダイヤ	秋01	秋01	秋01	秋01	秋01	秋01	秋01	秋01	秋01	秋01	秋01	秋01	秋01	秋01	秋01	秋01	秋01	秋01	秋01	秋01	秋01	秋01	秋01
京王八王子駅	2025	2048	2107	2123																			
八王子駅北口	2027	2050	2109																				

西東京バス 非公式時刻表 2011/9現在

mcken's wonderland 編
copyright mcken@sax.club.ne.jp

秋11	京王・JR八王子駅～榎原町～戸吹～サマーランド [土休日運行]
八33	京王・JR八王子駅～榎原町～戸吹～サマーランド～秋川駅
八30	京王・JR八王子駅～榎原町～戸吹～サマーランド～秋川駅～武蔵五日市駅
急行	サマーランド～(急行)～秋川駅

平日ダイヤ	八30	八30	八33	八30	八33	八30	八33	八30	八33	八30	八33	八30	八33	八30	八33
京王八王子駅	714	855	935	1035	1135	1235	1335	1435	1535	1635	1735	1835	1935	2035	2125
八王子駅北口	716	857	937	1037	1137	1237	1337	1437	1537	1637	1737	1837	1937	2037	2127
横山町三丁目	718	859	939	1039	1139	1239	1339	1439	1539	1639	1739	1839	1939	2039	2129
八日町四丁目	720	901	941	1041	1141	1241	1341	1441	1541	1641	1741	1841	1941	2041	2131
本郷横丁	724	905	945	1045	1145	1245	1345	1445	1545	1645	1745	1845	1945	2045	2135
中野	729	910	950	1050	1150	1250	1350	1450	1550	1650	1750	1850	1950	2050	2140
西中野三丁目	731	912	952	1052	1152	1252	1352	1452	1552	1652	1752	1852	1952	2052	2142
神社前	733	914	954	1054	1154	1254	1354	1454	1554	1654	1754	1854	1954	2054	2144
榎原町	736	917	957	1057	1157	1257	1357	1457	1557	1657	1757	1857	1957	2057	2147
犬目	738	919	959	1059	1159	1259	1359	1459	1559	1659	1759	1859	1959	2059	2149
ゴルフ場入口	740	921	1001	1101	1201	1301	1401	1501	1601	1701	1801	1901	2001	2101	2151
戸吹スポーツ公園入		925	1005	1105		1305		1505		1705		1905			
戸吹	742	927	1007	1107	1204	1307	1404	1507	1604	1707	1805	1908	2003	2103	2153
秋留橋	745	930	1010	1110	1207	1310	1407	1510	1607	1710	1808	1911	2006	2106	2156
サマーランド		937	1017	1117	1213	1313	1413	1517	1613	1717	1816	1918			
牛沼	746	940	1020	1120	1216	1320	1416	1520	1616	1720	1819	1921	2007	2107	2157
油平北	749	943	1023	1123	1219	1323	1419	1523	1619	1723	1822	1924	2010	2110	2200
秋川駅	752	945	1029	1125	1225	1325	1425	1525	1625	1725	1828	1925	2016	2116	2203
測上	755	948		1128		1328		1528		1728		1928			2206
引田	757	950		1130		1330		1530		1730		1930			2208
網代入口	800	953		1133		1333		1533		1733		1933			2211
伊奈	802	955		1135		1335		1535		1735		1935			2213
五日市高尾	804	957		1137		1337		1537		1737		1937			2215
武蔵五日市駅	809	1002		1142		1342		1542		1742		1942			2220

平日ダイヤ	八30	八30	八30	八33	八30	八33	八30	八33	八30	八33	八30	八33	八30	八33		
武蔵五日市駅	638	730		846		1115		1315		1515		1707		1940		
五日市高尾	641	733		849		1118		1318		1518		1710		1943		
伊奈	643	735		851		1120		1320		1520		1712		1945		
網代入口	645	737		853		1122		1322		1522		1714		1947		
引田	647	739		855		1124		1324		1524		1716		1949		
測上	649	741		857		1126		1326		1526		1718		1951		
秋川駅	653	745		901	1032	1130	1232	1330	1432	1530	1632	1722	1832	1955	2033	2128
油平北	655	747		903	1034	1132	1234	1332	1434	1532	1634	1724	1834	1957	2035	2130
牛沼	658	750		906	1037	1135	1237	1335	1437	1535	1637	1727	1837	2000	2038	2133
サマーランド			753	910	1041	1139	1241	1339	1441	1539	1641	1731	1841			
秋留橋	659	751	755	912	1043	1141	1243	1341	1443	1541	1643	1733	1843	2001	2039	2134
戸吹	703	755	800	915	1047	1144	1247	1344	1447	1544	1647	1736	1847	2004	2042	2137
戸吹スポーツ公園入				918		1147		1347		1547		1739				
ゴルフ場入口	704	756		919	1048	1148	1248	1348	1448	1548	1648	1740	1848	2005	2043	2138
犬目	707	800	ひよど	922	1051	1151	1251	1351	1451	1551	1651	1744	1852	2008	2046	2141
榎原町	711	805	り山	926	1055	1155	1255	1355	1455	1555	1655	1749	1857	2012	2050	2145
神社前	713	807	經由	928	1057	1157	1257	1357	1457	1557	1657	1751	1859	2014	2052	2147
西中野三丁目	715	809		930	1059	1159	1259	1359	1459	1559	1659	1753	1901	2016	2054	2149
中野	717	811		932	1101	1201	1301	1401	1501	1601	1701	1755	1903	2018	2056	2151
本郷横丁	721	815		936	1105	1205	1305	1405	1505	1605	1705	1759	1907	2022	2100	2155
八日町四丁目	725	819		940	1109	1209	1309	1409	1509	1609	1709	1803	1911	2026	2104	2159
横山町三丁目	728	822		943	1112	1212	1312	1412	1512	1612	1712	1806	1914	2029	2107	2202
八王子駅北口	736	830	828	951	1120	1220	1320	1420	1520	1620	1720	1814	1922	2037	2115	2210
京王八王子駅	738	832	831	953	1122	1222	1322	1422	1522	1622	1722	1816	1924	2039	2117	2212

土曜・休日ダイヤ	八30	秋11	八30	秋11	八33	秋11	八30	急行	秋11	八30	秋11	急行	八30	秋11	八33	急行	秋11	八30	急行	秋11	急行	八30		
京王八王子駅	718	805	847	905	935	1008	1035		1108	1135	1208		1235	1308	1335		1408	1435	1508		1535	1608	1635	
八王子駅北口	720	807	849	907	937	1010	1037		1110	1137	1210		1237	1310	1337		1410	1437	1510		1537	1610	1637	
横山町三丁目	722	809	851	909	939	1012	1039		1112	1139	1212		1239	1312	1339		1412	1439	1512		1539	1612	1639	
八日町四丁目	724	812	853	912	941	1015	1041		1115	1141	1215		1241	1315	1341		1415	1441	1515		1541	1615	1641	
本郷横丁	728	816	857	916	945	1019	1045		1119	1145	1219		1245	1319	1345		1419	1445	1519		1545	1619	1645	
中野	733	820	902	950	1023	1050		1123	1150	1223		1250	1323	1350		1423	1450	1523		1550	1623	1650		
西中野三丁目	735	822	904	952	1025	1052		1125	1152	1225		1252	1325	1352		1425	1452	1525		1552	1625	1652		
神社前	737	824	906	954	1027	1054		1127	1154	1227		1254	1327	1354		1427	1454	1527		1554	1627	1654		
榎原町	740	827	909	957	1031	1058		1131	1157	1231		1258	1331	1357		1431	1458	1531		1557	1631	1658		
犬目	742	829	911	959	1033	1100		1133	1159	1233		1300	1333	1359		1433	1500	1533		1559	1633	1700		
ゴルフ場入口	744	832	913	961	1035	1103		1135	1161	1235		1303	1336	1402		1436	1503	1536		1602	1636	1703		
戸吹スポーツ公園入				915		1105				1305								1505					1705	
戸吹	746	834	917	935	1004	1038	1107		1138	1204	1238		1307	1338	1404		1438	1507	1538		1604	1638	1707	
秋留橋	749	838	920	939	1007	1042	1111		1142	1207	1242		1311	1342	1407		1442	1511	1542		1607	1642	1711	
サマーランド		844	926	945	1014	1048	1117	1135	1148	1214	1248	1250	1317	1348	1414	1440	1448	1517	1548	1550	1614	1635	1648	1705
牛沼	750		929		1017		1121	レ		1217		レ	1321		1417	レ		1521		レ	1617	レ	レ	1721
油平北	753		932		1020		1124	レ		1220		レ	1324		1420	レ		1524		レ	1620	レ	レ	1724
秋川駅	756		933		1026		1125	1145		1226		1300	1325		1426	1450		1525		1600	1626	1645	1715	1725
測上	759		936				1128	河辺へ					1328		1428	河辺へ		1528		河辺へ		</		

西東京バス 非公式時刻表 2011/9現在

mcken's wonderland 編
copyright mcken@sax.club.ne.jp

	秋01	秋02	秋03	八24	八20	急行																			
秋01	京王・JR八王子駅～中野～神社前～榎原町																								
秋02	京王・JR八王子駅～中野～榎原町～川口小学校																								
秋03	京王・JR八王子駅～中野～榎原町～川口小学校～上川霊園																								
八24	京王・JR八王子駅～中野～榎原町～川口小学校～今熊																								
八20	京王・JR八王子駅～中野～榎原町～川口小学校～今熊～武蔵五日市駅																								
急行	京王・JR八王子駅←(急行)←榎原町←川口小学校																								
平日ダイヤ	秋02	秋02	八20	八24	秋02	秋02	八20	秋02	秋02	八24	秋02	八20	秋02	八24	秋02	八20	秋02	八20	秋02	八23	秋02	八23	秋02	八23	
京王八王子駅	555	613	627	640	651	658	710	715	720	730	738	748	758	808	818	828	838	848	858	908	918	928	938	948	
八王子駅北口	557	615	629	642	653	700	712	717	722	732	740	750	800	810	820	830	840	850	900	910	920	930	940	950	
横山町三丁目	559	617	631	644	655	702	714	719	724	734	742	752	802	812	822	832	842	852	902	912	922	932	942	952	
八日町四丁目	601	619	634	647	658	705	717	722	727	737	745	755	805	815	825	835	845	855	905	915	925	935	945	955	
本郷横丁	603	621	636	649	702	709	721	726	731	741	749	759	809	819	829	839	849	859	909	919	929	939	949	959	
中野	606	624	640	653	706	713	725	730	735	746	753	803	814	824	834	843	853	903	913	923	933	943	953	1003	
西中野三丁目	608	626	642	655	708	715	727	732	737	748	755	805	816	826	836	845	855	905	915	925	935	945	955	1005	
神社前	610	628	644	657	710	717	729	734	739	750	757	807	818	828	838	847	857	907	917	927	937	947	957	1007	
榎原町	612	630	647	700	713	720	733	737	742	754	800	810	822	831	841	850	901	910	921	931	941	951	1001	1011	
榎木	617	635	651	704	717	724	738	741	746	800	804	814	828	836	846	854	906	914	925	936	945	956	1005	1016	
川口小学校	622	640	652	705	722	729	740	746	751	802	809	819	830	838	848	859	908	919	930	938	950	958	1010	1018	
川口橋			654	707			742			804				832	840	850			910			940		1000	1020
GMGゴルフ場			656	709			744			806				834	842	852			912			942		1002	1022
田守神社前			659	712			747			809				837	845	855			915			945		1005	1025
上川霊園															859	906			919				1009	1029	
上川口小学校			700	713			748			810				838	846							946			
帝京八王子高校入口			701	714			749			811				839	847							947			
今熊			703	717			751			814				842	849							949			
小峰公園			704				752							850								950			
秋川橋			707				755							853								953			
武蔵五日市駅			717				805							903								1003			
平日ダイヤ	秋02	八20	秋02	八23	秋02	八23	秋02	八20	秋02	八23	秋02	八23	秋02	八20	秋02	八23	秋02	八20	秋02	八23	秋02	八23	秋02	八23	
京王八王子駅	958	1008	1018	1028	1038	1048	1058	1108	1118	1128	1138	1148	1158	1208	1218	1228	1238	1248	1258	1308	1318	1328	1338	1348	1358
八王子駅北口	1000	1010	1020	1030	1040	1050	1100	1110	1120	1130	1140	1150	1200	1210	1220	1230	1240	1250	1300	1310	1320	1330	1340	1350	1400
横山町三丁目	1002	1012	1022	1032	1042	1052	1102	1112	1122	1132	1142	1152	1202	1212	1222	1232	1242	1252	1302	1312	1322	1332	1342	1352	1402
八日町四丁目	1005	1015	1025	1035	1045	1055	1105	1115	1125	1135	1145	1155	1205	1215	1225	1235	1245	1255	1305	1315	1325	1335	1345	1355	1405
本郷横丁	1009	1019	1029	1039	1049	1059	1109	1119	1129	1139	1149	1159	1209	1219	1229	1239	1249	1259	1309	1319	1329	1339	1349	1359	1409
中野	1013	1023	1033	1043	1053	1103	1113	1123	1133	1143	1153	1203	1213	1223	1233	1243	1253	1303	1313	1323	1333	1343	1353	1403	1413
西中野三丁目	1015	1025	1035	1045	1055	1105	1115	1125	1135	1145	1155	1205	1215	1225	1235	1245	1255	1305	1315	1325	1335	1345	1355	1405	1415
神社前	1017	1027	1037	1047	1057	1107	1117	1127	1137	1147	1157	1207	1217	1227	1237	1247	1257	1307	1317	1327	1337	1347	1357	1407	1417
榎原町	1021	1031	1041	1051	1101	1111	1121	1131	1141	1151	1201	1211	1221	1231	1241	1251	1301	1311	1321	1331	1341	1351	1401	1411	1421
榎木	1025	1036	1046	1056	1106	1116	1126	1136	1146	1156	1206	1216	1226	1236	1246	1256	1306	1316	1326	1336	1346	1356	1406	1416	1426
川口小学校	1030	1038	1050	1058	1110	1118	1130	1138	1150	1158	1210	1218	1230	1238	1250	1258	1310	1318	1330	1338	1350	1358	1410	1418	1430
川口橋			1040				1120			1200				1220	1240				1320			1400			
GMGゴルフ場			1042				1122			1202				1222	1242				1302			1402			
田守神社前			1045				1125			1205				1225	1245				1305			1405			
上川霊園				1109			1129			1209				1229					1309			1409			
上川口小学校			1046				1146			1246				1246					1346						
帝京八王子高校入口			1047				1147			1247				1247					1347						
今熊			1049				1149			1249				1249					1349						
小峰公園			1050				1150			1250				1250					1350						
秋川橋			1053				1153			1253				1253					1353						
武蔵五日市駅			1103				1203			1303				1403					1403						
平日ダイヤ	八20	秋02	八23	秋02	八23	秋02	八23	秋02	八23	秋02	八23	秋02	八23	秋02	八23	秋02	八23	秋02	八23	秋02	八23	秋02	八23	秋02	
京王八王子駅	1408	1418	1428	1438	1448	1458	1508	1518	1528	1538	1548	1558	1608	1618	1628	1638	1648	1658	1703	1708	1718	1728	1732	1740	
八王子駅北口	1410	1420	1430	1440	1450	1500	1510	1520	1530	1540	1550	1600	1610	1620	1630	1640	1650	1700	1705	1710	1720	1728	1734	1742	
横山町三丁目	1412	1422	1432	1442	1452	1502	1512	1522	1532	1542	1552	1602	1612	1622	1632	1642	1652	1702	1707	1712	1722	1730	1736	1744	
八日町四丁目	1415	1425	1435	1445	1455	1505	1515	1525	1535	1545	1555	1605	1615	1625	1635	1645	1655	1705	1710	1715	1725	1733	1739	1747	
本郷横丁	1419	1429	1439	1449	1459	1509	1519	1529	1539	1549	1559	1609	1619	1629	1639	1649	1659	1709	1714	1719	1729	1737	1743	1751	
中野	1423	1433	1443	1453	1503	1513	1523	1533	1543	1553	1603	1613	1623	1633	1643	1653	1703	1717	1722	1724	1737	1745	1748	1759	
西中野三丁目	1425	1435	1445	1455	1505	1515	1525	1535	1545	1555	1605	1615	1625	1635	1645	1655	1705	1719	1724	1726	1739	1747	1750	1801	
神社前	1427	1437	1447	1457	1507	1517	1527	1537	1547	1557	1607	1617	1627	1637	1647	1657	1707	1721	1726	1728	1741	1749	1752	1803	
榎原町	1431	1441	1451	1501	1511	1521	1531	1541	1551	1601	1611	1621	1631	1641	1651	1705	1711	1725	1730	1732	1745	1753	1756</		

西東京バス 非公式時刻表 2011/9現在

mcken's wonderland 編
copyright mcken@sax.club.ne.jp

秋01	京王・JR八王子駅～中野～神社前～榎原町
秋02	京王・JR八王子駅～中野～榎原町～川口小学校
秋03	京王・JR八王子駅～中野～榎原町～川口小学校～上川霊園
八24	京王・JR八王子駅～中野～榎原町～川口小学校～今熊
八20	京王・JR八王子駅～中野～榎原町～川口小学校～今熊～武蔵五日市駅
急行	京王・JR八王子駅←(急行)←榎原町←川口小学校

平日ダイヤ	八20	秋02	秋02	八20	秋02	秋02	八20	秋02	八24	秋02	秋02	八24	秋02	秋02	八20	秋02	秋02	八20	秋02	秋02	八20
京王八王子駅	2037	2046	2052	2057	2106	2112	2117	2126	2135	2146	2152	2157	2207	2212	2218	2226	2237	2242	2249	2257	2307
八王子駅北口	2039	2046	2054	2059	2108	2114	2119	2128	2137	2148	2154	2159	2209	2214	2220	2228	2239	2244	2251	2259	2309
横山町三丁目	2041	2050	2056	2101	2110	2116	2121	2130	2139	2150	2156	2201	2211	2216	2222	2230	2241	2246	2253	2301	2311
八日町四丁目	2044	2053	2059	2104	2113	2119	2124	2133	2142	2153	2159	2204	2214	2219	2225	2233	2244	2249	2255	2303	2314
本郷横丁	2048	2057	2103	2108	2117	2123	2128	2137	2146	2157	2203	2208	2216	2223	2229	2235	2246	2251	2257	2305	2316
中野	2052	2101	2107	2112	2121	2127	2132	2141	2150	2201	2207	2212	2220	2227	2233	2239	2250	2255	2301	2309	2320
西中野三丁目	2054	2103	2109	2114	2123	2129	2134	2143	2152	2203	2209	2214	2222	2229	2235	2241	2252	2257	2303	2311	2322
神社前	2056	2105	2111	2116	2125	2131	2136	2145	2154	2205	2211	2216	2224	2231	2237	2243	2254	2259	2305	2313	2324
榎原町	2059	2108	2114	2119	2128	2134	2139	2148	2157	2208	2214	2219	2227	2234	2240	2246	2257	2302	2307	2315	2327
榎木	2103	2112	2118	2123	2132	2138	2143	2152	2201	2212	2218	2223	2231	2238	2244	2250	2301	2306	2311	2319	2331
川口小学校	2105	2117	2123	2125	2137	2143	2145	2157	2203	2217	2223	2228	2232	2243	2249	2255	2302	2311	2316	2324	2332
川口橋	2107			2127				2147									2304				2334
GMGゴルフ場	2109			2129				2149									2306				2336
田守神社前	2112			2132				2152									2309				2339
上川霊園																					
上川口小学校	2113			2133				2153					2240				2310				2340
帝京八王子高校入	2114			2134				2154					2241				2311				2341
今熊	2116			2136				2156					2244				2313				2343
小峰公園	2117			2137				2157									2314				2344
秋川橋	2120			2140				2200									2317				2347
武蔵五日市駅	2130			2150				2210									2327				2357

平日ダイヤ	秋02	八20	秋02	八20	秋02	秋02	秋02
京王八王子駅	2319	2333	2352	2401	2418	2437	2500
八王子駅北口	2320	2335	2354	2403	2420	2439	2502
横山町三丁目	2322	2337	2356	2405	2422	2441	2504
八日町四丁目	2324	2340	2358	2408	2424	2443	2506
本郷横丁	2326	2342	2400	2410	2426	2445	2508
中野	2330	2346	2404	2414	2430	2449	2512
西中野三丁目	2332	2348	2406	2416	2432	2451	2514
神社前	2334	2350	2408	2418	2434	2453	2516
榎原町	2336	2353	2410	2421	2436	2455	2518
榎木	2340	2357	2414	2425	2440	2459	2522
川口小学校	2345	2358	2419	2426	2445	2504	2527
川口橋				2428			
GMGゴルフ場				2430			
田守神社前				2433			
上川霊園							
上川口小学校			2406	2434			
帝京八王子高校入口			2407	2435			
今熊			2409	2437			
小峰公園			2410	2438			
秋川橋			2413	2441			
武蔵五日市駅			2423	2451			

平日ダイヤ	秋02	秋02	秋02	秋01	秋02	秋02	秋02	秋02	八20	秋02	秋02	秋02	秋02	秋02	秋02	八20	秋02	秋02	秋02	八20	急行	秋02	急行	八24		
武蔵五日市駅					525											612										
秋川橋					527											614										
小峰公園					530											617										
今熊					534											621										649
帝京八王子高校入口					535											622										650
上川口小学校					537											601										652
上川霊園																										658
田守神社前					538												625									637
GMGゴルフ場					541												628									640
川口橋					543												630									642
川口小学校	440	501	516		536	545	550	555	600	604	608	609	616	620	624	630	632	636	640	642	644	648	652	656	700	
榎木	441	502	517		537	546	551	556	601	605	609	610	617	621	625	631	633	637	641	643	645	649	653	657	701	
榎原町	446	507	522	531	542	551	556	601	606	610	614	615	622	626	630	636	638	642	646	648	650	654	658	702	706	
神社前	448	509	524	533	544	553	558	603	608	612	616	617	624	628	632	638	640	644	648	650	652	656	700	704	708	
西中野三丁目	449	510	525	534	545	554	559	604	609	613	617	618	625	629	633	639	641	646	650	652	653	658	702	706	709	
中野	451	512	527	536	547	556	601	606	611	615	619	620	627	631	635	641	643	648	652	654	655	700	704	708	711	
本郷横丁	455	516	531	540	551	600	605	610	615	619	623	624	631	635	639	645	647	652	657	659	700	708	709	716	716	
八日町四丁目	456	517	532	541	552	604	609	614	619	623	627	628	635	639	643	649	651	656	701	703	704	704	713	713	720	
横山町三丁目	457	518	533	542	553	607	612	617	622	626	630	631	638	642	646	652	654	659	704	706	707	707	716	716	722	
八王子駅北口	505	526	541	550	601	615	620	625	630	634	638	639	646	650	654	700	702	707	712	714	715	716	724	724	730	
京王八王子駅	507	528	543	552	603	617	622	627	632	636	640	641	648	652	656	702	704	709	714	716	717	718	726	726	732	

平日ダイヤ	秋02	八30	急行	八20	秋02	急行	八23	急行	秋02	急行	秋02	八24	秋02	秋02	八30	秋02	八20	秋02	八24	秋02	八24	秋02	秋02	
武蔵五日市駅				652												745								
秋川橋				654												747								
小峰公園				657												750								
今熊				701								733				754						822		
帝京八王子高校入口				702								734				755						823		
上川口小学校				704								736				757						825		
上川霊園							715															826		
田守神社前				705								737				758						826		
GMGゴルフ場				708																				

西東京バス 非公式時刻表 2011/9現在

mcken's wonderland 編
copyright mcken@sax.club.ne.jp

秋01	京王・JR八王子駅～中野～神社前～榎原町
秋02	京王・JR八王子駅～中野～榎原町～川口小学校
秋03	京王・JR八王子駅～中野～榎原町～川口小学校～上川霊園
八24	京王・JR八王子駅～中野～榎原町～川口小学校～今熊
八20	京王・JR八王子駅～中野～榎原町～川口小学校～今熊～武蔵五日市駅
急行	京王・JR八王子駅←(急行)←榎原町←川口小学校

平日ダイヤ	八24	秋02	八30	秋02	五36	八23	秋02	八20	秋02	八23	秋02	八33	八23	秋02	八20	秋02	八30	八23	秋02	八20	秋02				
武蔵五日市駅					906			929		950					1050						1150				
秋川橋								931		952					1052						1152				
小峰公園								934		955					1055						1155				
今熊	856							938		959					1059						1159				
帝京八王子高校入口	857							939		1000					1100						1200				
上川口小学校	859							941		1002					1102						1202				
上川霊園				917	920						1021			1041							1141				
田守神社前	900					922		942		1003	1023		1043		1103	1123				1143					
GMGゴルフ場	903					925		945		1006	1026		1046		1106	1126				1146					
川口橋	905					927		947		1008	1028		1048		1108	1128				1148					
川口小学校	907	914	より	925		929	939	949	1000	1010	1020	1030	1040	より	1050	1100	1110	1120	1130	1140	より	1150	1200	1210	1220
榎原町	908	915	↓	926		930	940	950	1001	1011	1021	1031	1041	↓	1051	1101	1111	1121	1131	1141	↓	1151	1201	1211	1221
神社前	913	920	926	931		935	945	955	1006	1016	1026	1036	1046	1055	1056	1106	1116	1126	1136	1146	1155	1156	1206	1216	1226
西中野三丁目	915	922	928	933		937	947	957	1008	1018	1028	1038	1048	1057	1058	1108	1118	1128	1138	1148	1157	1158	1208	1218	1228
中野	916	923	930	934		938	948	958	1009	1019	1029	1039	1049	1059	1059	1109	1119	1129	1139	1149	1159	1159	1209	1219	1229
本郷横丁	918	925	932	936		940	950	1000	1011	1021	1031	1041	1051	1101	1101	1111	1121	1131	1141	1151	1201	1201	1211	1221	1231
八日町四丁目	922	929	936	940		944	954	1004	1015	1025	1035	1045	1055	1105	1105	1115	1125	1135	1145	1155	1205	1205	1215	1225	1235
横山町三丁目	926	933	940	944		948	958	1008	1019	1029	1039	1049	1059	1109	1109	1119	1129	1139	1149	1159	1209	1209	1219	1229	1239
八王子駅北口	929	936	943	947		951	1001	1011	1022	1032	1042	1052	1102	1112	1112	1122	1132	1142	1152	1202	1212	1212	1222	1232	1242
京王八王子駅	937	944	951	955		959	1009	1019	1030	1040	1050	1100	1110	1120	1120	1130	1140	1150	1200	1210	1220	1220	1230	1240	1250
京王八王子駅	939	946	953	957		1001	1011	1021	1032	1042	1052	1102	1112	1122	1122	1132	1142	1152	1202	1212	1222	1222	1232	1242	1252

平日ダイヤ	八23	秋02	八33	八23	秋02	八20	秋02	八23	秋02	八30	八23	秋02	八20	秋02	八23	秋02	八33	八23	秋02	八20	秋02	八23	秋02	八30	八23		
武蔵五日市駅						1250																			1450		
秋川橋						1252																			1452		
小峰公園						1255																			1455		
今熊						1259																			1459		
帝京八王子高校入口						1300																			1500		
上川口小学校						1302																			1502		
上川霊園	1221			1241				1321				1341							1421						1521	1541	
田守神社前	1223			1243		1303		1323			1343			1403				1423							1503	1523	1543
GMGゴルフ場	1226			1246		1306		1326			1346			1406				1426							1506	1526	1546
川口橋	1228			1248		1308		1328			1348			1408				1428							1508	1528	1548
川口小学校	1230	1240	より	1250	1300	1310	1320	1330	1340	より	1350	1400	1410	1420	1430	1440	より	1450	1500	1510	1520	1530	1540	より	1550		
榎原町	1231	1241	↓	1251	1301	1311	1321	1331	1341	↓	1351	1401	1411	1421	1431	1441	↓	1451	1501	1511	1521	1531	1541	↓	1551		
神社前	1236	1246	1255	1256	1306	1316	1326	1336	1346	1355	1356	1406	1416	1426	1436	1446	1455	1456	1506	1516	1526	1536	1546	1555	1556		
西中野三丁目	1238	1248	1257	1258	1308	1318	1328	1338	1348	1357	1358	1408	1418	1428	1438	1448	1457	1458	1508	1518	1528	1538	1548	1557	1558		
中野	1239	1249	1259	1259	1309	1319	1329	1339	1349	1359	1359	1409	1419	1429	1439	1449	1459	1459	1509	1519	1529	1539	1549	1559	1559		
本郷横丁	1241	1251	1301	1301	1311	1321	1331	1341	1351	1401	1411	1421	1431	1441	1451	1501	1501	1511	1521	1531	1541	1551	1601	1601	1601		
八日町四丁目	1245	1255	1305	1305	1315	1325	1335	1345	1355	1405	1405	1415	1425	1435	1445	1455	1505	1505	1515	1525	1535	1545	1555	1605	1605		
横山町三丁目	1249	1259	1309	1309	1319	1329	1339	1349	1359	1409	1409	1419	1429	1439	1449	1459	1509	1509	1519	1529	1539	1549	1559	1609	1609		
八王子駅北口	1252	1302	1312	1312	1322	1332	1342	1352	1402	1412	1412	1422	1432	1442	1452	1502	1512	1512	1522	1532	1542	1552	1602	1612	1612		
京王八王子駅	1300	1310	1320	1320	1330	1340	1350	1400	1410	1420	1420	1430	1440	1450	1500	1510	1520	1520	1530	1540	1550	1600	1610	1620	1620		
京王八王子駅	1302	1312	1322	1322	1332	1342	1352	1402	1412	1422	1422	1432	1442	1452	1502	1512	1522	1522	1532	1542	1552	1602	1612	1622	1622		

平日ダイヤ	秋02	八20	秋02	八23	秋02	八33	八23	秋02	八20	秋02	八23	八20	八30	秋02	秋02	五36	八23	秋02	八20	八20	八33	秋02	八24	秋02	秋02	
武蔵五日市駅																										
秋川橋																										
小峰公園																										
今熊	1559																									
帝京八王子高校入口	1600																									
上川口小学校	1602																									
上川霊園				1621			1641				1721							1755	1801							
田守神社前	1603			1623		1643		1703		1723	1733							1803								
GMGゴルフ場	1606			1626		1646		1706		1726	1736							1806								
川口橋	1608			1628		1648		1708		1728	1738							1808								
川口小学校	1600	1610	1620	1630	1640	より	1650	1700	1710	1720	1730	1740	より	1750	1800			1810	1820	1829	1846	より	1856	1907	1915	1925
榎原町	1601	1611	1621	1631	1641	↓	1651	1701	1711	1721	1731	1741	↓	1751	1801			1811	1821	1830	1847	↓	1857	1908	1916	1926
神社前	1606	1616	1626	1636	1646	1655	1656	1706	1716	1726	1737	1747	1749	17												

西東京バス 非公式時刻表 2011/9現在

mcken's wonderland 編
copyright mcken@sax.club.ne.jp

種別	京王・JR八王子駅～中野～神社前～榎原町																								
種別	京王・JR八王子駅～中野～榎原町～川口小学校																								
種別	京王・JR八王子駅～中野～榎原町～川口小学校～上川霊園																								
種別	京王・JR八王子駅～中野～榎原町～川口小学校～今熊																								
種別	京王・JR八王子駅～中野～榎原町～川口小学校～今熊～武蔵五日市駅																								
種別	京王・JR八王子駅←(急行)←榎原町←川口小学校																								
主線・休日ダイヤ	八20	八33	八23	秋11	秋02	八23	秋02	八30	八23	八20	八23	秋11	秋02	八23	秋02	八23	八33	八23	秋11	秋02	八23	秋02	八30	八23	
武蔵五日市駅	1229																								
秋川橋	1231																								
小峰公園	1234																								
今熊	1238																								
帝京八王子高校入口	1239																								
上川霊園	1241																								
田守神社前	1242		1251			1311				1331														1511	
GMGゴルフ場	1245		1252			1313				1333	1342	1352					1413							1513	
川口橋	1247	秋川駅	1257	サマー		1316			五日市	1336	1345	1355					1416							1516	
川口小学校	1249	より	1300	より	1310	1320	1330	より	1340	1349	1400	より	1410	1420	1430	1440	1449	より	1500	より	1510	1520	1530	より	
榎原町	1250	↓	1301	↓	1311	1321	1331	↓	1341	1350	1401	↓	1411	1421	1431	1441	1450	↓	1501	↓	1511	1521	1531	↓	
神社前	1255	1255	1306	1314	1316	1326	1336	1345	1346	1355	1406	1414	1416	1426	1436	1446	1455	1455	1506	1514	1516	1526	1536	1545	
西中野三丁目	1257	1257	1308	1316	1318	1328	1338	1347	1348	1357	1408	1416	1418	1428	1438	1448	1457	1457	1508	1516	1518	1528	1538	1547	
中野	1300	1301	1311	1319	1321	1331	1341	1351	1351	1400	1411	1419	1421	1431	1441	1451	1500	1501	1511	1519	1521	1531	1541	1551	
本郷横丁	1304	1305	1315	1323	1325	1335	1345	1355	1355	1404	1415	1423	1425	1435	1445	1455	1504	1505	1515	1523	1525	1535	1545	1555	
八日町四丁目	1308	1309	1319	1327	1329	1339	1349	1359	1359	1408	1419	1427	1429	1439	1449	1459	1508	1509	1519	1527	1529	1539	1549	1559	
横山町三丁目	1311	1312	1322	1330	1332	1342	1352	1402	1402	1411	1422	1430	1432	1442	1452	1502	1511	1512	1522	1530	1532	1542	1552	1602	
八王子駅北口	1319	1320	1330	1338	1340	1350	1400	1410	1410	1419	1430	1438	1440	1450	1500	1510	1519	1520	1530	1538	1540	1550	1600	1610	
京王八王子駅	1321	1322	1332	1340	1342	1352	1402	1412	1412	1421	1432	1440	1442	1452	1502	1512	1521	1522	1532	1540	1542	1552	1602	1612	
主線・休日ダイヤ	八20	八23	秋11	八20	秋02	八23	秋02	八33	八23	秋02	秋11	八20	秋02	八23	八30	秋02	八20	秋02	秋11	八23	秋02	八24	秋02	八33	秋02
武蔵五日市駅	1529																								
秋川橋	1531																								
小峰公園	1534																								
今熊	1538																								
帝京八王子高校入口	1539																								
上川霊園	1541																								
田守神社前	1542		1551			1621				1641														1821	
GMGゴルフ場	1545		1552			1623				1643														1823	
川口橋	1547	サマー	1557	サマー	1607	1628	秋川駅	1648	サマー	1707														1825	
川口小学校	1549	1600	より	1609	1620	1630	1640	より	1650	1700	より	1709	1720	1730	より	1740	1745	1800	より	1810	1821	1833	1845	より	
榎原町	1550	1601	↓	1610	1621	1631	1641	↓	1651	1701	↓	1710	1721	1731	↓	1741	1746	1801	↓	1811	1822	1834	1846	↓	
神社前	1555	1606	1614	1615	1626	1636	1646	1655	1656	1706	1714	1715	1726	1736	1745	1746	1751	1806	1814	1816	1827	1839	1851	1855	
西中野三丁目	1557	1608	1616	1617	1628	1638	1648	1657	1658	1708	1716	1717	1728	1738	1747	1748	1753	1808	1816	1818	1829	1841	1853	1857	
中野	1558	1609	1617	1618	1629	1639	1649	1659	1659	1709	1717	1718	1729	1739	1749	1749	1754	1809	1817	1819	1830	1842	1854	1859	
本郷横丁	1600	1611	1619	1620	1631	1641	1651	1701	1701	1711	1719	1720	1731	1741	1751	1751	1756	1811	1819	1821	1832	1844	1856	1901	
八日町四丁目	1604	1615	1623	1624	1635	1645	1655	1705	1705	1715	1723	1724	1735	1745	1755	1755	1800	1815	1823	1825	1836	1848	1900	1905	
横山町三丁目	1608	1619	1627	1628	1639	1649	1659	1709	1709	1719	1727	1728	1739	1749	1759	1759	1804	1819	1827	1829	1840	1852	1904	1909	
八王子駅北口	1611	1622	1630	1631	1642	1652	1702	1712	1712	1722	1730	1731	1742	1752	1802	1802	1807	1822	1830	1832	1843	1855	1907	1912	
京王八王子駅	1619	1630	1638	1639	1650	1700	1710	1720	1720	1730	1738	1739	1750	1800	1810	1810	1815	1830	1838	1840	1851	1903	1915	1920	
1621	1632	1640	1641	1652	1702	1712	1722	1722	1732	1740	1741	1752	1802	1812	1812	1817	1832	1840	1842	1853	1905	1917	1922	1932	
主線・休日ダイヤ	秋11	八24	秋02	八24	秋02	八20	秋02	八20	秋02	八20	秋02	八24	秋02	八33	八24	秋02	秋02	秋02	秋02	秋02	秋02	秋02	秋02	秋02	
武蔵五日市駅																									
秋川橋																									
小峰公園																									
今熊	1900			1923		1942			2003	2016		2042													
帝京八王子高校入口	1901			1924		1943			2004	2017		2043													
上川霊園	1903			1926		1945			2006	2019		2045													
田守神社前																									
GMGゴルフ場																									
川口橋	サマー			1927		1946			2007	2020		2046													
川口小学校	より	1911	1921	1934	1943	1953	2003	2014	2027	2040	2053	2105	2119	2136	より	2153	2205	2225	2247	2310					
榎原町	1914	1917	1927	1940	1949	1959	2009	2020	2033	2045	2059	2110	2125	2141	2142	2159	2210	2230	2252	2315					
神社前	1916	1919	1929	1942	1951	2001	2011	2022	2035	2047	2101	2112	2127	2143	2144	2201	2212	2232	2254	2317					
西中野三丁目	1917	1920	1930	1943	1952	2002	2012	2023	2036	2048	2102	2113	2128	2144	2146	2202	2213	2233	2255	2318					
中野	1919	1922	1932	1945	1954	2004	2013	2025	2038	2049	2104	2114	2130	2145	2148	2204	2214	2234	2256	2319					
本郷横丁	1923	1926	1936	1949	1958	2008	2017	2029	2042	2054	2108	2117	2134	2148	2152	2208	2217	2237	2259	2322					
八日町四丁目	1927	1930	1940	1953	2002	2012	2019	2033	2046	2054	2112	2119	2138	2150	2156	2212	2219	2239	2301	2324					
横山町三丁目	1930	1933	1943	1956	2005	2015	2022	2036	2049	2056	2115	2121	2141	2152	2159	2215	2221	2241	2303	2326					
八王子駅北口	1938	1941	1951	2004	2013	2023	2030	2044	2057	2104	2123	2129	2149	2200	2207	2223	2229	2249	2311	2334					
京王八王子駅	1940	1943	1953	2006	2015	2025	2032	2046	2059	2106	2125	2131	2151	2202	2209	2225	2231	2251	2313	2336					

元八02	高尾駅南口～元八事務所～諏訪神社～恩方車庫 [始終車運行]																				
元八03	高尾駅南口～元八事務所～四谷～追分～JR・京王八王子駅 [朝夕運行]																				
元八04	高尾駅南口～元八事務所～市役所入口～JR・京王八王子駅 [日中運行]																				
平日ダイヤ	元八02	元八03	元八04	元八02	元八03	元八04	元八02	元八03	元八04	元八02	元八03	元八04	元八02	元八03	元八04	元八02	元八03	元八04	元八02	元八03	元八04
高尾駅南口	618	650	710	738	755	817	840	912	945	1020	1050	1120	1150	1220	1250	1320	1350	1420	1450	1520	1550
高尾駅北口	621	653	713	741	758	820	843	915	948	1023	1053	1123	1153	1223	1253	1323	1353	1423	1453	1523	1553
霞ヶ丘住宅	625	658	718	746	803	825	848	919	952	1027	1057	1127	1157	1227	1257	1327	1357	1427	1457	1527	1557
鍛冶屋敷	627	700	720	748	805	827	850	921	954	1029	1059	1129	1159	1229	1259	1329	1359	1429	1459	1529	1559
元八一丁目	630	703	723	751	808	830	853	924	957	1032	1102	1132	1202	1232	1302	1332	1402	1432	1502	1532	1602
元八事務所	633	705	725	753	810	832	855	927	1000	1035	1105	1135	1205	1235	1305	1335	1405	1435	1505	1535	1605
諏訪神社																					
宝生寺団地入口																					
上小田野																					
恩方車庫																					
四谷	635	707	727	755	812	834	857	929	1002	1037	1107	1137	1207	1237	1307	1337	1407	1437	1507	1537	1607
薬師前	637	710	730	758	815	837	900	932	1005	1039	1109	1139	1209	1239	1309	1339	1409	1439	1509	1540	1610
横川	639	713	733	801	818	840	903														
日吉町	642	716	736	804	821	843	906														
追分	643	718	738	806	823	845	908														
横川町住宅								936	1009	1043	1113	1143	1213	1243	1313	1343	1413	1443	1513	1544	1614
住宅中央								938	1011	1045	1115	1145	1215	1245	1315	1345	1415	1445	1515	1546	1616
市役所入口・元本郷								940	1013	1048	1118	1148	1218	1248	1318	1348	1418	1448	1518	1549	1619
本郷横丁	644	720	740	808	825	847	910	944	1017	1052	1122	1152	1222	1252	1322	1352	1422	1452	1522	1552	1622
八日町四丁目	648	724	744	812	829	851	914	948	1021	1056	1126	1156	1226	1256	1326	1356	1426	1456	1526	1556	1626
横山町三丁目	652	727	747	815	832	854	917	951	1024	1059	1129	1159	1229	1259	1329	1359	1429	1459	1529	1559	1629
八王子駅北口	657	732	752	820	837	859	922	956	1029	1104	1134	1204	1234	1304	1334	1404	1434	1504	1534	1604	1634
京王八王子駅	659	734	754	822	839	861	924	958	1031	1106	1136	1206	1236	1306	1336	1406	1436	1506	1536	1606	1636
平日ダイヤ	元八02	元八03	元八04	元八02	元八03	元八04	元八02	元八03	元八04	元八02	元八03	元八04	元八02	元八03	元八04	元八02	元八03	元八04	元八02	元八03	元八04
高尾駅南口	1815	1844	1914	1942	2010	2045	2115	2150													
高尾駅北口	1818	1847	1917	1945	2013	2048	2118	2153													
霞ヶ丘住宅	1822	1851	1921	1949	2017	2052	2122	2157													
鍛冶屋敷	1824	1853	1923	1951	2019	2054	2123	2158													
元八一丁目	1827	1856	1926	1954	2022	2057	2126	2201													
元八事務所	1830	1859	1929	1957	2025	2100	2128	2203													
諏訪神社							2131	2206													
宝生寺団地入口							2134	2209													
上小田野							2137	2212													
恩方車庫							2145	2220													
四谷	1832	1901	1931	1959	2027	2102															
薬師前	1834	1903	1933	2001	2029	2104															
横川	1837	1906	1936	2004	2032	2107															
日吉町	1840	1909	1939	2007	2035	2110															
追分	1841	1909	1939	2007	2035	2110															
横川町住宅																					
住宅中央																					
市役所入口・元本郷																					
本郷横丁	1843	1911	1941	2009	2037	2112															
八日町四丁目	1847	1915	1945	2013	2039	2114															
横山町三丁目	1850	1918	1948	2016	2042	2117															
八王子駅北口	1855	1923	1953	2021	2047	2122															
京王八王子駅	1857	1925	1955	2023	2049	2124															
平日ダイヤ	元八02	元八03	元八04	元八02	元八03	元八04	元八02	元八03	元八04	元八02	元八03	元八04	元八02	元八03	元八04	元八02	元八03	元八04	元八02	元八03	元八04
京王八王子駅						658	737	804	837	916	946	1016	1046	1116	1146	1216	1246	1316	1346	1416	1446
八王子駅北口						700	739	806	839	918	948	1018	1048	1118	1148	1218	1248	1318	1348	1418	1448
横山町三丁目						703	742	809	842	921	951	1021	1051	1121	1151	1221	1251	1321	1351	1421	1451
八日町四丁目						705	744	811	844	923	953	1023	1053	1123	1153	1223	1253	1323	1353	1423	1453
本郷横丁						708	747	814	847	926	956	1026	1056	1126	1156	1226	1256	1326	1356	1426	1456
市役所入口・元本郷公園										930	1000	1031	1101	1131	1201	1231	1301	1331	1401	1431	1501
住宅中央										932	1002	1033	1103	1133	1203	1233	1303	1333	1403	1433	1503
横川町住宅										934	1004	1035	1105	1135	1205	1235	1305	1335	1405	1435	1505
追分						709	748	815	848												
日吉町						710	750	817	850												
横川						713	753	820	853												
薬師前						715	755	822	855	937	1007	1038	1108	1138	1208	1238	1308	1338	1408	1438	
四谷						716	757	824	857	939	1009	1040	1110	1140	1210	1240	1310	1340	1410	1440	
恩方車庫	543	603	615	635	652	716															
上小田野	544	605	617	637	654	718															
宝生寺団地入口	547	608	620	640	657	721															
諏訪神社	550	612	624	644	701	725															
元八事務所	553	615	627	647	704	717	728	758	825	858	940	1010	1041	1111	1141	1211	1241	1311	1341	1411	
元八一丁目	555	617	629	649	706	719	730	800	827	900	942	1012	1043	1113	1143	1213	1243	1313	1343	1413	
鍛冶屋敷	559	622	634	654	711	724	735	805	832	905	947	1017	1048	1118	1148	1218	1248	1318	1348	1418	
霞ヶ丘住宅	601	624	636	656	713	726	737	807	834	907	949	1019	1050	1120	1150	1220	1250	1320	1350	1420	
高尾駅北口	606	630	642	702	719	730	743	812	839	912	954	1024	1055	1125	1155	1225	1255	1325	1355	1425	
高尾駅南口	609	633	645	705	722	733	746	815	842	915	957	1027	1058	1128	1158	1228	1258	1328	1358	1428	
平日ダイヤ	元八02	元八03	元八04	元八02	元八03	元八04	元八02	元八03	元八04	元八02	元八03	元八04	元八02	元八03	元八04	元八02	元八03	元八04	元八02	元八03	元八04
京王八王子駅	1646	1709	1732	1800	1830	1900	1938	2013	2032	2102	2152										
八王子駅北口	1648	1711	1734	1802	1832	1902	1940	2015	2034	2104	2154										
横山町三丁目	1651	1714	1737	1805	1835	1905	1943	2017	2036	2106	2156										
八日町四丁目	1654	1717	1740	1808	1838	1908	1946	2019	2038	2108	2158										
本郷横丁	1657	1720	1743	1811	1841	1911	1949	2022	2041	2111	2201										

西東京バス 非公式時刻表 2011/9現在

mcken's wonderland 編
copyright mcken@sax.club.ne.jp

陣01	京王・JR八王子駅～追分～四谷～宝生寺団地
陣01	京王・JR八王子駅～追分～四谷～(団地内周回)～宝生寺団地 [日中運行]
急行	京王・JR八王子駅←(急行)←四谷←宝生寺団地 [平日朝運行]
陣02	京王・JR八王子駅～追分～四谷～宝生寺団地～恩方車庫
陣02	京王・JR八王子駅←追分←四谷←恩方車庫 [深夜運行]
陣04	京王・JR八王子駅～追分～四谷～恩方車庫～織維団地(美山町方面接続)
陣05	京王・JR八王子駅～追分～四谷～大久保(陣馬高原下方面接続)

平日ダイヤ	陣04	陣04	陣01	陣04	陣01	陣05	陣04	陣01	元八〇	陣05	陣01	陣04	陣05	陣04	元八〇	陣01	陣05	元八〇	陣04	陣01	陣05	元八〇	陣01	陣04	
京王八王子駅	521	600	605	615	627	637	645	650	658	700	710	715	720	728	737	747	758	802	804	812	820	829	837	844	848
八王子駅北口	523	602	607	617	629	639	647	652	700	702	712	717	722	730	739	749	800	800	804	814	822	831	839	846	850
横山町三丁目	525	604	609	619	631	641	650	655	703	705	715	720	725	733	742	752	803	807	809	817	825	834	842	849	853
八日町四丁目	527	606	611	621	633	643	652	657	705	707	717	722	727	735	744	754	805	809	811	819	827	836	844	851	855
本郷横丁	530	609	614	624	636	646	655	700	710	720	725	730	738	747	757	808	812	814	822	830	839	847	854	858	
追分	531	610	615	625	637	647	656	701	709	711	721	726	731	739	748	758	809	813	815	823	831	840	848	855	859
日吉町	532	611	616	626	638	648	657	702	710	713	723	728	733	741	750	800	811	815	817	825	833	842	850	857	901
横川	534	613	618	628	640	650	700	705	713	716	726	731	736	744	753	803	814	818	820	828	836	845	853	900	904
薬師前	536	615	620	630	642	652	702	707	715	718	728	733	738	746	755	805	816	820	822	830	838	847	855	902	906
四谷	537	616	621	631	643	653	703	708	716	720	730	735	740	748	757	807	818	822	824	832	840	849	857	904	908
諏訪神社	539	618	623	633	645	655	705	710	712	722	732	737	742	750	809	820	824	824	834	842	851	859	906	910	
宝生寺団地入口	543	622	627	637	649	659	709	714	716	727	737	742	747	755	814	825	829	839	847	856	864	872	911	915	
陵北大橋			629		651			716	716	727	737	742	747	755	816	822	822	832	841	849	858	866	913		
自治会館前																									
宝生寺団地				635		657				722		745				822					855		919		
上小田野	546	625		640		702	712			730		745	750	758		828	832		842		859		918		
恩方車庫	549	628		643		715				748		763		801		835		845		855		921			
織維団地	554	633		648		720				753		768		806		840		850		860		926			
(接続)美山町方面				652		724				756		771		809		857									934
松竹						706				734		749		757		832						903			
大久保						709				737		752		757		835						906			
(接続)陣馬高原下方面										751						850									

平日ダイヤ	陣05	陣04	陣01	陣04	陣01	陣04	陣01	陣05	陣04	陣01	陣04	陣01	陣04	陣01	陣05	陣04	陣01	陣04	陣01	陣05	陣04	陣01	陣04	陣01	
京王八王子駅	855	905	910	920	928	938	948	955	1005	1010	1020	1028	1038	1048	1050	1055	1105	1110	1120	1128	1138	1148	1155	1205	1210
八王子駅北口	857	907	912	922	930	940	950	957	1007	1012	1022	1030	1040	1050	1052	1057	1107	1112	1122	1130	1140	1150	1157	1207	1212
横山町三丁目	900	910	915	925	933	943	953	1000	1010	1015	1025	1033	1043	1053	1055	1100	1110	1115	1125	1133	1143	1153	1200	1210	1215
八日町四丁目	902	912	917	927	935	945	955	1003	1013	1018	1028	1036	1046	1056	1058	1103	1113	1118	1128	1136	1146	1156	1203	1213	1218
本郷横丁	905	915	920	930	938	948	958	1006	1016	1021	1031	1039	1049	1059	1101	1106	1116	1121	1131	1139	1149	1159	1206	1216	1221
追分	906	916	921	931	939	949	959	1008	1018	1023	1033	1041	1051	1101	1103	1108	1118	1123	1133	1141	1151	1201	1208	1218	1223
日吉町	908	918	923	933	941	951	1001	1010	1019	1025	1034	1043	1052	1103	1104	1110	1119	1125	1134	1143	1152	1203	1210	1219	1225
横川	911	921	926	936	944	954	1004	1013	1022	1027	1037	1045	1055	1105	1107	1113	1122	1127	1137	1145	1155	1205	1212	1222	1227
薬師前	913	923	928	938	946	956	1006	1015	1024	1029	1039	1047	1057	1107	1109	1115	1124	1129	1139	1147	1157	1207	1215	1224	1229
四谷	915	925	930	940	948	958	1008	1018	1026	1031	1041	1049	1059	1109	1111	1118	1126	1131	1141	1149	1159	1209	1218	1228	1231
諏訪神社	917	927	932	942	950	1000	1010	1020	1028	1033	1043	1051	1101	1111	1113	1120	1128	1133	1143	1151	1201	1211	1220	1228	1233
宝生寺団地入口	922	932	937	947	955	1005	1015	1025	1033	1038	1048	1056	1106	1116	1118	1125	1133	1138	1148	1156	1206	1216	1225	1233	1238
陵北大橋			939		957					1040		1058		1118				1140		1158		1218			1240
自治会館前			941		959					1042		1100		1120				1142		1200		1220			1242
宝生寺団地			947		1005		1025			1048		1106		1126			1148		1206		1226				1248
上小田野	925	935		950		1008	1028	1036		1051		1109		1121	1128	1136		1151		1209		1228		1236	
恩方車庫	938	948		953		1011	1031	1039		1054		1112		1124	1132		1144		1154		1212		1239		
織維団地	943	953		958		1016	1036	1044		1059		1117		1129	1137		1144		1159		1217		1244		
(接続)美山町方面						1030						1130									1230				
松竹	929									1032											1132				1232
大久保	932									1035											1135				1235
(接続)陣馬高原下方面	949									1049											1149				1249

平日ダイヤ	陣04	陣01	陣04	陣01	陣05	陣04	陣01	陣04	陣01	陣05	陣04	陣01	陣04	陣01	陣05	陣04	陣01	陣04	陣01	陣05	陣04	陣01	陣04	陣01	
京王八王子駅	1220	1228	1238	1248	1255	1305	1310	1320	1328	1338	1348	1355	1405	1410	1420	1428	1438	1448	1455	1505	1510	1520	1528	1538	1548
八王子駅北口	1222	1230	1240	1250	1257	1307	1312	1322	1330	1340	1350	1357	1407	1412	1422	1430	1440	1450	1457	1507	1512	1522	1530	1540	1550
横山町三丁目	1225	1233	1243	1253	1300	1310	1315	1325	1333	1343	1353	1400	1410	1415	1425	1433	1443	1453	1500	1510	1515	1525	1533	1543	1553
八日町四丁目	1228	1236	1246	1256	1303	1313	1318	1328	1336	1346	1356	1403	1413	1418	1428	1436	1446	1456	1503	1513	1518	1528	1536	1546	1556
本郷横丁	1231	1239	1249	1259	1306	1316	1321	1331	1339	1349	1359	1406	1416	1421	1431	1439	1449	1459	1506	1516	1521	1531	1539	1549	1559
追分	1233	1241	1251	1301	1308	1318	1323	1333	1341																

西東京バス 非公式時刻表 2011/9現在

mcken's wonderland 編
copyright mcken@sax.club.ne.jp

陣01	京王・JR八王子駅～追分～四谷～宝生寺団地																								
陣01	京王・JR八王子駅～追分～四谷～(団地内周回)～宝生寺団地 [日中運行]																								
急行	京王・JR八王子駅←(急行)←四谷←宝生寺団地 [平日朝運行]																								
陣02	京王・JR八王子駅～追分～四谷～宝生寺団地～恩方車庫																								
陣02	京王・JR八王子駅←追分←四谷←恩方車庫 [深夜運行]																								
陣04	京王・JR八王子駅～追分～四谷～恩方車庫～織維団地(美山町方面接続)																								
陣05	京王・JR八王子駅～追分～四谷～大久保(陣馬高原下方面接続)																								
平日ダイヤ	陣05	陣01	陣04	陣01	陣04	陣01	陣05	陣01	陣04	陣01	陣04	陣01	陣05	陣04	陣01	陣04	陣01	陣05	陣04	陣01	陣04	陣01	陣04		
(接続)陣馬高原下発	925						1025						1125					1225							
大久保	948						1048						1148					1248							
松竹	949						1049						1149					1249							
(接続)美山町発			1000							1055						1155						1255			
織維団地			1014		1032				1110		1128			1158		1210		1228			1258		1310		
恩方車庫			1015		1033				1111		1129			1159		1211		1229			1259		1311		
上小田野	952		1017		1035		1052		1113		1131		1152	1201	1213	1231	1252	1301			1313	1332			
宝生寺団地		1003		1023		1043		1103		1123		1143		1203		1223		1243			1303		1323		
自治会館前		1004		1024		1044		1104		1124		1144		1204		1224		1244			1304		1324		
陵北大橋		1007		1027		1047		1107		1127		1147		1207		1227		1247			1307		1327		
宝生寺団地入口	955	1009	1020	1028	1038	1048	1055	1108	1116	1128	1134	1144	1155	1204	1208	1216	1228	1234	1248	1255	1304	1308	1316	1328	1335
諏訪神社	959	1012	1024	1032	1042	1052	1059	1112	1120	1132	1138	1148	1159	1208	1212	1220	1232	1238	1252	1259	1308	1312	1320	1332	1339
四谷	1001	1014	1026	1034	1044	1054	1101	1114	1122	1134	1140	1154	1201	1210	1214	1222	1234	1240	1254	1301	1310	1314	1322	1334	1341
薬師前	1003	1016	1028	1036	1046	1056	1103	1116	1124	1136	1142	1156	1203	1212	1216	1224	1236	1242	1256	1303	1312	1316	1324	1336	1343
横川	1005	1018	1030	1038	1048	1058	1105	1118	1126	1138	1144	1158	1205	1214	1218	1226	1238	1244	1258	1305	1314	1318	1326	1338	1345
日吉町	1008	1021	1033	1041	1051	1101	1108	1121	1129	1141	1147	1201	1208	1217	1221	1229	1241	1247	1301	1308	1317	1321	1329	1341	1348
追分	1009	1022	1034	1042	1052	1102	1109	1122	1130	1142	1148	1202	1209	1218	1222	1230	1242	1248	1302	1309	1318	1322	1330	1342	1349
本郷横丁	1011	1024	1036	1044	1054	1104	1111	1124	1132	1144	1150	1204	1211	1220	1224	1232	1244	1250	1304	1311	1320	1324	1332	1344	1351
八日町四丁目	1015	1028	1040	1048	1058	1108	1115	1128	1136	1148	1154	1208	1215	1224	1228	1236	1248	1254	1308	1315	1324	1328	1336	1348	1355
横山町三丁目	1018	1031	1043	1051	1101	1111	1118	1131	1139	1151	1157	1211	1218	1227	1231	1239	1251	1257	1311	1318	1327	1331	1339	1351	1358
八王子駅北口	1026	1039	1051	1059	1109	1119	1126	1139	1147	1159	1205	1211	1226	1235	1239	1247	1259	1305	1319	1326	1335	1339	1347	1359	1406
京王八王子駅	1028	1041	1053	1101	1111	1121	1128	1141	1149	1201	1207	1221	1228	1237	1241	1249	1301	1307	1321	1328	1337	1341	1349	1401	1408
平日ダイヤ	陣01	陣05	陣04	陣01	陣04	陣01	陣04	陣01	陣05	陣01	陣04	陣01	陣04	陣01	陣04	陣01	陣05	陣04	陣01	陣04	陣01	陣04	陣01	陣05	
(接続)陣馬高原下発		1325							1425					1525					1625					1725	
大久保		1348							1448					1548					1648					1748	
松竹		1349							1449					1549					1649					1749	
(接続)美山町発				1355					1455					1555					1655					1755	
織維団地			1358		1410		1429		1458		1510	1518		1529		1544		1558		1610		1629		1652	
恩方車庫			1359		1411		1430		1459		1511	1519		1530		1545		1559		1611		1630		1652	
上小田野	1352	1401		1413		1432		1452	1501	1513	1521		1532		1547	1552	1601	1611	1613	1629		1632		1652	
宝生寺団地	1343			1403		1423		1443		1503		1523		1543		1603		1623		1643		1663		1703	
自治会館前	1344			1404		1424		1444		1504		1524		1544		1604		1624		1644		1664		1704	
陵北大橋	1347			1407		1427		1447		1507		1527		1547		1607		1627		1647		1667		1707	
宝生寺団地入口	1348	1355	1404	1408	1416	1428	1435	1448	1455	1504	1508	1516	1524	1528	1535	1548	1550	1555	1604	1608	1616	1628	1635	1648	1655
諏訪神社	1352	1359	1408	1412	1420	1432	1439	1452	1459	1508	1512	1520	1528	1532	1539	1552	1554	1559	1608	1612	1620	1632	1639	1652	1659
四谷	1354	1401	1410	1414	1422	1434	1441	1454	1501	1510	1514	1522	1530	1534	1541	1554	1556	1601	1610	1614	1622	1634	1641	1654	1701
薬師前	1356	1403	1412	1416	1424	1436	1443	1456	1503	1512	1516	1524	1532	1536	1543	1556	1558	1603	1612	1616	1624	1636	1643	1656	1703
横川	1358	1405	1414	1418	1426	1438	1445	1458	1505	1514	1518	1526	1534	1538	1545	1559	1601	1606	1615	1619	1627	1639	1646	1659	1706
日吉町	1401	1408	1417	1421	1429	1441	1448	1501	1508	1517	1521	1529	1537	1541	1548	1602	1604	1609	1618	1622	1630	1642	1649	1702	1709
追分	1402	1409	1418	1422	1430	1442	1449	1502	1509	1518	1522	1530	1538	1542	1549	1603	1605	1610	1619	1623	1631	1643	1650	1703	1710
本郷横丁	1404	1411	1420	1424	1432	1444	1451	1504	1511	1520	1524	1532	1540	1544	1551	1605	1607	1612	1621	1625	1633	1645	1652	1705	1712
八日町四丁目	1408	1415	1424	1428	1436	1448	1455	1508	1515	1524	1528	1536	1544	1548	1555	1609	1611	1616	1625	1629	1637	1649	1656	1709	1716
横山町三丁目	1411	1418	1427	1431	1439	1451	1458	1511	1518	1527	1531	1539	1547	1551	1558	1612	1614	1619	1628	1632	1640	1652	1659	1712	1719
八王子駅北口	1419	1426	1435	1439	1447	1459	1506	1519	1526	1535	1539	1547	1555	1559	1606	1620	1622	1627	1636	1640	1648	1700	1707	1720	1727
京王八王子駅	1421	1428	1437	1441	1449	1501	1508	1521	1528	1537	1541	1549	1557	1601	1608	1622	1624	1629	1638	1642	1650	1702	1709	1722	1729
平日ダイヤ	陣04	陣01	陣04	陣01	陣04	元八〇	陣01	陣04	陣01	陣05	元八〇	陣01	陣04	元八〇	陣05	陣01	陣04	陣05	元八〇	陣01	陣04	元八〇	陣01	陣04	陣01
(接続)陣馬高原下発										1725					1820				1825					1925	
大久保										1748					1820				1848					1948	
松竹										1749					1821				1849					1949	
(接続)美山町発	1643						1723					1755				1825			1855					1925	
織維団地	1658		1710		1723		1739		1740		1810		1810		1840		1912		1939					1939	
恩方車庫	1659		1711		1724		1740		1740		1811		1811		1841		1913		1940					1940	
上小田野	1701		1713		1726		1742		1742		1813		1813		1824	1843	1852	1915	1915	1922	1931	1936	1942	1942	
宝生寺団地		1705		1720		1735		1748		1809		1810		1833		1900		1929		1949				1949	
自治会館前		1706		1721		高尾駅	1736		1749		高尾駅	1810		1834		高尾駅	1901		1930		1950			1950	
陵北大橋		1707		1722	1729	元八〇	1737	1745	1750	1755	元八〇	1811	1816	1827	1835	1846	1855	1902	1918	1922	1934	1947	1954		
宝生寺団地入口	1704	1707	1716	1722	1729	元八〇	1737	1745	1750	1755	元八〇	1811	1816	1827	1835	1846	1855	1902	1918	1922	1934	1947	1954		
諏訪神社	1708	1711	1720	1726	1733	元八〇	1741	1749	1754	1759	元八〇	1815	1820	1831	1839	1850	1859	1906	1922	1926	1938	1951	1958		
四谷	1710	1713	1722	1728	1735	1737	1741	1751	1756	1801	1807	1817	1822	1832	1833	1841	1852	1901	1901	1908	1924	193			

西東京バス 非公式時刻表 2011/9現在

mcken's wonderland 編
copyright mcken@sax.club.ne.jp

陣01	京王・JR八王子駅～追分～四谷～宝生寺団地																								
陣01	京王・JR八王子駅～追分～四谷～(団地内周回)～宝生寺団地 [日中運行]																								
急行	京王・JR八王子駅←(急行)←四谷←宝生寺団地 [平日朝運行]																								
陣02	京王・JR八王子駅～追分～四谷～宝生寺団地～恩方車庫																								
陣02	京王・JR八王子駅←追分←四谷←恩方車庫 [深夜運行]																								
陣04	京王・JR八王子駅～追分～四谷～恩方車庫～織維団地(美山町方面接続)																								
陣05	京王・JR八王子駅～追分～四谷～大久保(陣馬高原下方面接続)																								
土曜・休日ダイヤ	陣01	陣04	陣01	陣04	元八〇	陣05	陣01	陣04	陣01	元八〇	陣04	陣01	陣04	元八〇	陣05	陣01	陣04	陣01	元八〇	陣04	陣01	元八〇	陣05	陣01	陣04
京王八王子駅	1635	1643	1653	1700	1707	1710	1717	1725	1730	1735	1743	1753	1800	1807	1810	1817	1825	1830	1835	1843	1853	1907	1910	1917	1925
八王子駅北口	1637	1645	1655	1702	1709	1712	1719	1727	1732	1737	1745	1755	1802	1809	1812	1819	1827	1832	1837	1845	1855	1909	1912	1919	1927
横山町三丁目	1640	1648	1658	1705	1712	1715	1722	1730	1735	1740	1748	1758	1805	1812	1815	1822	1830	1835	1840	1848	1858	1912	1915	1922	1930
八日町四丁目	1643	1651	1701	1708	1715	1718	1725	1733	1738	1743	1751	1801	1808	1815	1818	1825	1833	1838	1843	1851	1901	1915	1918	1925	1933
本郷横丁	1646	1654	1704	1711	1718	1721	1728	1736	1741	1746	1754	1804	1811	1818	1821	1828	1836	1841	1846	1854	1904	1918	1921	1928	1936
追分	1648	1656	1706	1713	1720	1723	1730	1738	1743	1748	1756	1806	1813	1820	1823	1830	1838	1843	1848	1856	1906	1920	1923	1930	1938
日吉町	1650	1658	1708	1715	1721	1725	1732	1740	1745	1749	1758	1808	1815	1821	1824	1831	1840	1844	1849	1857	1907	1921	1924	1931	1939
横川	1654	1702	1712	1719	1724	1729	1736	1744	1749	1752	1802	1812	1819	1824	1827	1834	1844	1847	1852	1900	1910	1924	1927	1934	1942
薬師前	1656	1704	1714	1721	1726	1731	1738	1746	1751	1754	1804	1814	1821	1826	1829	1836	1846	1849	1854	1902	1912	1926	1929	1936	1944
四谷	1659	1707	1717	1724	1728	1734	1741	1749	1754	1756	1807	1817	1824	1828	1831	1838	1849	1851	1856	1904	1914	1928	1931	1938	1946
諏訪神社	1701	1709	1719	1726	1731	1736	1743	1751	1756	1809	1819	1826	1831	1833	1838	1840	1851	1853	1906	1916	1921	1933	1940	1948	
宝生寺団地入口	1706	1714	1724	1731	元八～	1741	1748	1756	1801	元八～	1814	1824	1831	1838	1845	1856	1858	元八～	1911	1921	元八～	1938	1945	1953	
陵北大橋	1708	1716	1726	1733	高尾駅	1740	1747	1755	1800	高尾駅	1810	1820	1826	1833	1847	1850	1900	高尾駅	1911	1923	高尾駅	1947	1953		
自治会館前	1710	1718	1728	1735	1741	1748	1756	1801	1809	1814	1824	1831	1838	1845	1856	1858	1900	1911	1923	1929	1938	1945	1953		
宝生寺団地	1716	1724	1734	1741	1748	1756	1801	1809	1814	1824	1831	1838	1845	1856	1858	1900	1911	1923	1929	1938	1945	1953			
上小田野	1717	1725	1735	1742	1749	1756	1801	1809	1814	1824	1831	1838	1845	1856	1858	1900	1911	1923	1929	1938	1945	1953			
恩方車庫	1720	1728	1738	1745	1752	1800	1807	1814	1821	1828	1835	1842	1849	1856	1863	1870	1877	1884	1891	1898	1905	1912	1919	1926	
織維団地	1725	1733	1743	1750	1757	1804	1811	1818	1825	1832	1839	1846	1853	1860	1867	1874	1881	1888	1895	1902	1909	1916	1923	1930	
(接続)美山町方面																									
松竹						1748									1845							1945			
大久保						1751									1848							1948			
(接続)陣馬高原下方面						1805									1905							2005			
土曜・休日ダイヤ	陣01	元八〇	陣04	陣01	陣04	元八〇	陣05	陣01	陣04	陣01	元八〇	陣04	陣01	陣05	元八〇	陣04	陣01	陣04	陣01	陣05	陣02	陣02	陣02	陣02	
京王八王子駅	1930	1936	1943	1950	1955	2007	2010	2017	2025	2030	2035	2043	2050	2100	2107	2110	2120	2132	2140	2148	2200	2210	2220	2231	2247
八王子駅北口	1932	1938	1945	1952	1957	2009	2012	2019	2027	2032	2037	2045	2052	2102	2109	2112	2122	2134	2142	2150	2202	2212	2222	2233	2249
横山町三丁目	1935	1940	1948	1955	2000	2011	2015	2022	2030	2035	2039	2048	2055	2105	2111	2115	2125	2137	2145	2153	2205	2214	2224	2235	2251
八日町四丁目	1938	1942	1951	1958	2003	2013	2017	2024	2032	2037	2041	2050	2057	2107	2113	2117	2127	2139	2147	2155	2207	2216	2226	2237	2253
本郷横丁	1941	1945	1954	2001	2006	2016	2020	2027	2035	2040	2044	2053	2100	2110	2116	2120	2130	2142	2150	2158	2210	2218	2228	2239	2255
追分	1943	1946	1956	2003	2008	2017	2021	2028	2036	2041	2045	2054	2101	2111	2117	2121	2131	2143	2151	2159	2211	2219	2229	2240	2256
日吉町	1944	1947	1957	2004	2009	2018	2022	2029	2037	2042	2046	2055	2102	2112	2118	2122	2132	2144	2152	2200	2212	2220	2230	2241	2257
横川	1947	1950	2000	2007	2012	2021	2025	2032	2040	2045	2049	2058	2105	2115	2121	2125	2135	2147	2155	2203	2215	2222	2232	2243	2259
薬師前	1949	1952	2002	2009	2014	2023	2027	2034	2042	2047	2051	2100	2107	2117	2123	2127	2137	2149	2157	2205	2217	2224	2234	2245	2301
四谷	1951	1954	2004	2011	2016	2025	2029	2036	2044	2049	2053	2102	2109	2119	2125	2129	2139	2151	2159	2207	2219	2228	2238	2249	2305
諏訪神社	1953	1957	2006	2013	2018	2027	2031	2038	2046	2051	2104	2111	2121	2127	2131	2141	2153	2201	2209	2221	2230	2240	2251	2307	
宝生寺団地入口	1958	元八～	2011	2018	2023	元八～	2035	2042	2050	2055	元八～	2108	2115	2125	元八～	2135	2145	2157	2205	2213	2225	2234	2244	2255	2311
陵北大橋	2000	高尾駅	2020	2027	高尾駅	2044	2051	2057	高尾駅	2117	2127	2137	2147	高尾駅	2157	2207	2217	2227	2236	2246	2257	2307	2313		
自治会館前	2002	2012	2022	2032	2042	2052	2062	2072	2082	2092	2102	2112	2122	2132	2142	2152	2202	2212	2222	2232	2242	2252	2302	2312	
宝生寺団地	2006	2016	2026	2036	2046	2056	2066	2076	2086	2096	2106	2116	2126	2136	2146	2156	2206	2216	2226	2236	2246	2256	2306	2316	
上小田野	2014	2024	2034	2044	2054	2064	2074	2084	2094	2104	2114	2124	2134	2144	2154	2204	2214	2224	2234	2244	2254	2304	2314	2324	
恩方車庫	2017	2027	2037	2047	2057	2067	2077	2087	2097	2107	2117	2127	2137	2147	2157	2207	2217	2227	2237	2247	2257	2307	2317	2327	
織維団地	2022	2032	2042	2052	2062	2072	2082	2092	2102	2112	2122	2132	2142	2152	2202	2212	2222	2232	2242	2252	2302	2312	2322	2332	
(接続)美山町方面																									
松竹						2042									2132							2232			
大久保						2045									2135							2235			
(接続)陣馬高原下方面						2105																			
土曜・休日ダイヤ	陣02	陣02	陣02	陣02																					
京王八王子駅	2302	2316	2333	2353																					
八王子駅北口	2304	2318	2335	2355																					
横山町三丁目	2306	2320	2337	2357																					
八日町四丁目	2308	2322	2339	2359																					
本郷横丁	2310	2324	2341	2401																					
追分	2311	2325	2342	2402																					
日吉町	2312	2326	2343	2403																					
横川	2314	2328	2345	2405																					
薬師前	2316	2330	2347	2407																					
四谷	2320	2334	2349	2409																					
諏訪神社	2322	2334	2351	2411																					
宝生寺団地入口	2326	2338	2355	2415																					
陵北大橋	2328	2340	2357	2417																					
自治会館前	2329	2341	2358	2418																					
宝生寺団地	2329	2341	2358	2418																					
上小田野	2334	2346	2403	2423																					
恩方車庫	2342	2354	2411	2431																					
織維団地																									
(接続)美山町方面																									
松竹																									
大久保																									
(接続)陣馬高原下方面																									

西東京バス 非公式時刻表 2011/9現在

mcken's wonderland 編
copyright mcken@sax.club.ne.jp

陣01	京王・JR八王子駅～追分～四谷～宝生寺団地																			
陣01	京王・JR八王子駅～追分～四谷～(団地内周回)～宝生寺団地 [日中運行]																			
急行	京王・JR八王子駅←(急行)←四谷←宝生寺団地 [平日朝運行]																			
陣02	京王・JR八王子駅～追分～四谷～宝生寺団地～恩方車庫																			
陣02	京王・JR八王子駅←追分←四谷←恩方車庫 [深夜運行]																			
陣04	京王・JR八王子駅～追分～四谷～恩方車庫～織維団地(美山町方面接続)																			
陣05	京王・JR八王子駅～追分～四谷～大久保(陣馬高原下方面接続)																			
土曜・休日ダイヤ	陣04	陣01	陣05	陣01	陣04	陣01	陣05	陣01	陣04	陣01	陣05	陣01	陣04	陣01	陣05	陣01	陣04	陣01	陣05	陣01
(接続)陣馬高原下発																				
大久保			555				633					658				705				745
松竹			556				634					659				706				746
(接続)美山町発				610					640					710						745
織維団地	530			623					653					724					800	815
恩方車庫	531			624					654					725					801	816
上小田野	533		559	626			637		656				702		727	732			803	818
宝生寺団地		547		612			632		648				700		715			743	753	808
自治会館前																				
陵北大橋		548		613			633		649				701		716			744	754	809
宝生寺団地入口	535	549	602	614	628		634	640	650	658	702	705		717	730	735	745	755		815
諏訪神社	538	552	605	617	631		637	643	653	701	706	709		721	734	739	749	759		818
四谷	540	554	607	619	633	636	639	645	655	703	708	711	719	723	736	741	747	751	801	808
薬師前	541	555	608	620	634	637	640	646	656	704	710	713	721	725	738	743	749	753	803	810
横川	543	557	610	622	636	639	642	648	658	706	712	715	723	727	740	745	751	755	805	812
日吉町	546	600	613	625	639	642	645	651	701	709	715	718	726	730	743	748	754	758	808	815
追分	547	601	614	626	640	643	646	652	702	710	716	719	727	731	744	749	755	759	809	816
本郷横丁	548	602	616	628	642	645	648	654	704	712	718	721	729	733	746	751	757	801	811	818
八日町四丁目	550	604	619	631	645	649	652	657	708	716	722	725	733	737	750	755	801	805	815	822
横山町三丁目	552	606	621	633	647	652	655	659	711	719	725	728	736	740	753	758	804	808	818	825
八王子駅北口	600	614	629	641	655	657	703	707	719	727	733	736	741	748	801	806	809	816	826	830
京王八王子駅	602	616	631	643	657	659	705	709	721	729	735	738	743	750	803	808	811	818	828	832
土曜・休日ダイヤ	陣01	陣04	陣01	陣04	陣01	陣04	陣01	陣04	陣01	陣04	陣01	陣04	陣01	陣04	陣01	陣04	陣01	陣04	陣01	陣04
(接続)陣馬高原下発																				
大久保							840							940						1040
松竹							903							1003						1103
(接続)美山町発		815					912						947							1104
織維団地	831			845			912						946		1012				1052	1112
恩方車庫	832			846			913						947		1013				1053	1113
上小田野	834		848			907	915		934			949		1007	1015	1034			1055	1107
宝生寺団地	828		843			858			920			959			1020			1042	1100	1120
自治会館前																				
陵北大橋	829		844			902			921			941		1000			1021	1043	1101	1121
宝生寺団地入口	830	837	845	851		903	910	918	925	937	945	952	1004	1010	1018	1025	1037	1047	1058	1110
諏訪神社	834	841	849	855		907	914	922	929	941	949	956	1008	1014	1022	1029	1041	1051	1102	1114
四谷	836	843	851	857	900	909	916	924	931	943	951	958	1010	1016	1024	1031	1043	1053	1104	1116
薬師前	838	845	853	859	902	911	918	926	933	945	953	1000	1012	1025	1033	1045	1055	1106	1113	1118
横川	840	847	855	901	904	914	921	929	936	948	956	1003	1015	1021	1029	1036	1048	1058	1109	1116
日吉町	843	850	858	904	907	917	924	932	939	951	959	1006	1018	1024	1032	1039	1051	1101	1112	1124
追分	844	851	859	905	908	918	925	933	940	952	1000	1007	1019	1025	1033	1040	1052	1102	1113	1120
本郷横丁	846	853	901	907	910	920	927	935	942	954	1002	1009	1021	1027	1035	1042	1054	1104	1115	1122
八日町四丁目	850	857	905	911	914	924	931	939	946	958	1006	1013	1025	1031	1039	1046	1058	1108	1119	1126
横山町三丁目	853	900	908	914	917	927	934	942	949	1001	1009	1016	1028	1034	1042	1049	1101	1111	1122	1129
八王子駅北口	901	908	916	922	922	935	942	950	957	1009	1017	1024	1036	1042	1050	1057	1109	1119	1130	1137
京王八王子駅	903	910	918	924	924	937	944	952	959	1011	1019	1026	1038	1044	1052	1059	1111	1121	1132	1139
土曜・休日ダイヤ	陣04	陣01	陣05	陣01	陣04	陣01	陣04	陣01	陣05	陣01	陣04	陣01	陣04	陣01	陣05	陣01	陣04	陣01	陣04	陣01
(接続)陣馬高原下発																				
大久保							1203													1440
松竹							1204													1503
(接続)美山町発	1137						1237								1337					1437
織維団地	1152			1212			1231						1312		1352				1412	1431
恩方車庫	1153			1213			1232						1313		1353				1413	1432
上小田野	1155		1207	1215		1234	1255		1307	1315		1334		1355		1407	1415		1434	1455
宝生寺団地		1159			1220		1242					1320			1342				1420	1442
自治会館前																				
陵北大橋		1200			1221		1243					1321			1343				1421	1443
宝生寺団地入口	1158	1204	1210	1218	1225	1237	1247	1258	1304	1310	1318	1325	1337	1347	1358	1404	1410	1418	1425	1437
諏訪神社	1202	1208	1214	1222	1229	1241	1251	1302	1308	1314	1322	1329	1341	1351	1402	1408	1414	1422	1429	1441
四谷	1204	1210	1216	1224	1231	1243	1304	1310	1316	1324	1331	1343	1353	1404	1410	1416	1424	1431	1443	1453
薬師前	1206	1212	1218	1226	1233	1245	1255	1306	1312	1318	1326	1333	1345	1355	1406	1412	1418	1426	1433	1445
横川	1209	1215	1221	1229	1236	1248	1258	1309	1315	1321	1329	1336	1348	1358	1409	1415	1421	1429	1436	1448
日吉町	1212	1218	1224	1232	1239	1251	1301	1312	1318	1324	1332	1339	1351	1401	1412	1418	1424	1432	1439	1451
追分	1213	1219	1225	1233	1240	1252	1302	1313	1319	1325	1333	1340	1352	1402	1413	1419	1425	1433	1440	1452
本郷横丁	1215	1221	1227	1235	1242	1254	1304	1315	1321	1327	1335	1342	1354	1404	1415	1421	1427	1435	1442	1454
八日町四丁目	1219	1225	1231	1239	1246	1258	1308	1319	1325	1331	1339	1346	1358	1408	1419	1425	1431	1439	1446	1458
横山町三丁目	1222	1228	1234	1242	1249	1301	1311	1322	1328	1334	1342	1349	1401	1411	1422	1428	1434	1442	1449	1501
八王子駅北口	1230	1236	1242	1250	1257	1309	1319	1330	1336	1342	1350	1357	1409	1419	1430	1436	1442	1450	1457	1509
京王八王子駅	1232	1238	1244	1252	1259	1311	1321	1332	1338	1344	1352	1359	1411	1421	1432	1438	1444	1452	1459	1511
土曜・休日ダイヤ	陣01	陣04	陣01	陣04	陣01	陣04	陣01	陣04	陣01	陣04	陣01	陣04	陣01	陣04	陣01	陣04	陣01	陣04	陣01	陣04
(接続)陣馬高原下発																				
大久保							1603													1803
松竹							1604													1804
(接続)美山町発			1537										1637							1737
織維団地		1531					1612						1631						1712	1731
恩方車庫		1532					1613						1632						1713	1732
上小田野		1534		1555																

陣01	京王・JR八王子駅～追分～四谷～宝生寺団地																								
陣01	京王・JR八王子駅～追分～四谷～(団地内周回)～宝生寺団地 [日中運行]																								
急行	京王・JR八王子駅←(急行)←四谷←宝生寺団地 [平日朝運行]																								
陣02	京王・JR八王子駅～追分～四谷～宝生寺団地～恩方車庫																								
陣02	京王・JR八王子駅←追分←四谷←恩方車庫 [深夜運行]																								
陣04	京王・JR八王子駅～追分～四谷～恩方車庫～繊維団地(美山町方面接続)																								
陣05	京王・JR八王子駅～追分～四谷～大久保(陣馬高原下方面接続)																								
土曜・休日ダイヤ	陣04	陣01	陣04	元八〇	陣01	陣05	陣01	元八〇	陣04	陣01	元八〇	陣04	陣01	陣05	陣01	元八〇	陣04	陣01	元八〇	陣04	陣05	陣01	陣01	陣04	陣05
(接続)陣馬高原下発						1840										1940									2040
大久保						1903										2003									2103
松竹						1904										2004									2104
(接続)美山町発			1839									1937													2037
繊維団地	1831		1852								1933					1956									2052
恩方車庫	1832		1853							1934					1957										2053
上小田野	1834		1855			1907			1936				1959		2007										2055
宝生寺団地		1843			1902		1923			1945				2003		2020					2045				2120
自治会館前																									
陵北大橋		1844			1903		1924		1946				2004		2021					2046					2121
宝生寺団地入口	1837	1845	1858	~元八	1904	1910	1925	~元八	1938	1947	~元八	2001	2005	2010	2022	~元八	2040	2047	~元八	2057	2110	2122	2142	2155	2205
諏訪神社	1841	1849	1902		1908	1914	1929		1941	1950		2004	2008	2013	2025		2043	2050		2100	2113	2125	2145	2158	2208
四谷	1843	1851	1904	1907	1910	1916	1931	1937	1943	1952	2002	2006	2010	2015	2027	2032	2045	2052	2058	2102	2115	2127	2147	2200	2210
薬師前	1845	1853	1906	1909	1912	1918	1933	1939	1944	1953	2004	2007	2011	2016	2028	2034	2046	2053	2100	2103	2116	2128	2148	2201	2211
横川	1847	1855	1908	1911	1914	1920	1935	1941	1946	1955	2006	2009	2013	2018	2030	2036	2048	2055	2102	2105	2118	2130	2150	2203	2213
日吉町	1850	1858	1911	1914	1917	1923	1938	1944	1949	1958	2009	2012	2016	2021	2032	2039	2051	2058	2105	2108	2121	2133	2153	2206	2216
追分	1851	1859	1912	1915	1918	1924	1939	1945	1950	1959	2010	2013	2017	2022	2034	2040	2052	2059	2106	2109	2122	2134	2154	2207	2217
本郷横丁	1853	1901	1914	1917	1920	1926	1941	1947	1952	2001	2012	2015	2019	2024	2036	2042	2054	2101	2108	2111	2124	2136	2156	2209	2219
八日町四丁目	1857	1905	1918	1921	1924	1930	1945	1951	1956	2005	2016	2019	2023	2028	2040	2046	2058	2105	2112	2115	2126	2139	2159	2211	2221
横山町三丁目	1900	1908	1921	1924	1927	1933	1948	1954	1958	2007	2019	2021	2025	2030	2042	2049	2100	2107	2115	2117	2128	2141	2201	2213	2223
八王子駅北口	1908	1916	1929	1929	1935	1941	1956	1959	2006	2015	2024	2029	2033	2038	2050	2054	2108	2115	2120	2125	2136	2149	2209	2221	2231
京王八王子駅	1910	1918	1931	1931	1937	1943	1958	2001	2008	2017	2026	2031	2035	2040	2052	2056	2110	2117	2122	2127	2138	2151	2211	2223	2233
土曜・休日ダイヤ	陣01	陣04	陣04	陣03																					
(接続)陣馬高原下発																									
大久保																									
松竹																									
(接続)美山町発				2221																					
繊維団地			2230		2250																				
恩方車庫			2231		2251	2310																			
上小田野			2233		2253	2312																			
宝生寺団地	2220																								
自治会館前																									
陵北大橋	2221																								
宝生寺団地入口	2222	2235	2255	2315																					
諏訪神社	2225	2237	2257	2317																					
四谷	2227	2239	2259	2319																					
薬師前	2228	2240	2300	2320																					
横川	2230	2242	2302	2322																					
日吉町	2233	2244	2304	2324																					
追分	2234	2245	2305	2325																					
本郷横丁	2236	2246	2306	2326																					
八日町四丁目	2239	2248	2308	2328																					
横山町三丁目	2241	2250	2310	2330																					
八王子駅北口	2249	2258	2318	2338																					
京王八王子駅	2251	2300	2320	2340																					

西東京バス 非公式時刻表 2011/9現在

mcken's wonderland 編
copyright mcken@sax.club.ne.jp

元八01 高尾駅北口～元八事務所～川町～グリーンタウン高尾																							
元八21 西八王子駅～中央道八王子バス停下～川町～グリーンタウン高尾																							
平日ダイヤ	元八0	元八0	元八2	元八0	元八2	元八0	元八2	元八0	元八2	元八0	元八2	元八0	元八2	元八0	元八2	元八0	元八2	元八0	元八2	元八0	元八01		
西八王子駅			717		825		927	1032	1128	1228	1328	1428	1528	1628	1728			1830		1930			
桑志高校			720		828		930	1035	1131	1231	1331	1431	1531	1631	1731			1833		1933			
富士森高校			722		830		932	1037	1133	1233	1333	1433	1533	1633	1733			1835		1935			
中央道八王子バス停下			724		832		934	1039	1135	1235	1335	1435	1535	1635	1735			1837		1937			
高尾駅北口	600	700		802		902												1805		1902		2005	
霞ヶ丘住宅	602	703		805		905												1808		1905		2008	
鍛冶屋敷	604	705		807		907												1810		1907		2010	
元八丁目	607	708		810		910												1813		1910		2013	
元八事務所	610	711	727	813	835	913	937	1042	1138	1238	1338	1438	1538	1638	1738			1816	1840	1913	1940	2016	2107
桑の葉	613	714	730	816	838	916	940	1045	1141	1241	1341	1441	1541	1641	1741			1819	1843	1916	1943	2019	2121
川町落合橋	616	717	732	819	840	919	942	1047	1143	1243	1343	1443	1543	1643	1743			1822	1845	1919	1945	2022	2124
グリーンタウン高尾	621	722	737	824	845	924	947	1052	1148	1248	1348	1448	1548	1648	1748			1827	1850	1924	1950	2027	2129
平日ダイヤ	元八0	元八0	元八2	元八0	元八2	元八0	元八2	元八0	元八2	元八0	元八2	元八0	元八2	元八0	元八2	元八0	元八2	元八0	元八2	元八0	元八2	元八0	元八01
グリーンタウン高尾	530	631	650	731	755	832	858	958	1058	1158	1258	1358	1458	1558	1700	1730	1758	1830	1900	1935	2035	2135	2235
川町落合橋	531	632	651	732	756	833	859	959	1059	1159	1259	1359	1459	1559	1701	1731	1759	1831	1901	1936	2036	2136	2236
桑の葉	533	634	653	734	758	835	901	1001	1101	1201	1301	1401	1501	1601	1703	1733	1801	1833	1903	1938	2038	2138	2238
元八事務所	535	636	655	736	800	837	903	1003	1103	1203	1303	1403	1503	1603	1705	1735	1803	1835	1905	1940	2040	2140	2240
元八丁目	538	639		739		840												1738		1838		1943	
鍛冶屋敷	543	644		744		845												1743		1843		1948	
霞ヶ丘住宅	545	646		746		847												1745		1845		1950	
高尾駅北口	553	654		754		855												1753		1853		1958	
中央道八王子バス停下			658		804		907	1006	1106	1206	1306	1406	1506	1606	1709			1807		1908			
富士森高校			700		807		910	1008	1108	1208	1308	1408	1508	1608	1712			1810		1910			
桑志高校			702		809		912	1010	1110	1210	1310	1410	1510	1610	1714			1812		1912			
西八王子駅			708		815		918	1016	1116	1216	1316	1416	1516	1616	1720			1818		1918			
主線・休日ダイヤ	元八0	元八0	元八2	元八0	元八2	元八0	元八2	元八0	元八2	元八0	元八2	元八0	元八2	元八0	元八2	元八0	元八2	元八0	元八2	元八0	元八2	元八0	元八01
西八王子駅			730		830		923	1023	1123	1223	1323	1423	1523	1623	1723			1830		1930			
桑志高校			733		833		926	1026	1126	1226	1326	1426	1526	1626	1726			1833		1933			
富士森高校			735		835		928	1028	1128	1228	1328	1428	1528	1628	1728			1835		1935			
中央道八王子バス停下			737		837		930	1030	1130	1230	1330	1430	1530	1630	1730			1837		1937			
高尾駅北口	635	700		805		905												1810		1908		2010	
霞ヶ丘住宅	637	702		808		908												1813		1911		2013	
鍛冶屋敷	639	704		810		910												1815		1913		2015	
元八丁目	642	707		813		913												1818		1916		2018	
元八事務所	644	709	740	816	840	916	933	1033	1133	1233	1333	1433	1533	1633	1733			1821	1840	1919	1940	2021	
桑の葉	647	712	743	819	843	919	936	1036	1136	1236	1336	1436	1536	1636	1736			1824	1843	1922	1943	2024	
川町落合橋	650	715	744	822	845	922	938	1038	1138	1238	1338	1438	1538	1638	1738			1827	1845	1925	1945	2027	
グリーンタウン高尾	655	720	749	827	850	927	943	1043	1143	1243	1343	1443	1543	1643	1743			1832	1850	1930	1950	2032	
主線・休日ダイヤ	元八0	元八0	元八2	元八0	元八2	元八0	元八2	元八0	元八2	元八0	元八2	元八0	元八2	元八0	元八2	元八0	元八2	元八0	元八2	元八0	元八2	元八0	元八01
グリーンタウン高尾	600	635	705	735	805	835	858	956	1056	1156	1256	1356	1456	1556	1656	1740	1803	1840	1900	1940	2035	2140	
川町落合橋	601	636	706	736	806	836	859	957	1057	1157	1257	1357	1457	1557	1657	1741	1804	1841	1901	1941	2036	2141	
桑の葉	603	638	708	738	808	838	861	959	1059	1159	1259	1359	1459	1559	1659	1743	1806	1843	1903	1943	2038	2143	
元八事務所	605	640	710	740	810	840	903	1001	1101	1201	1301	1401	1501	1601	1701			1745	1808	1845	1905	1945	
元八丁目	608	643		743		843												1748		1848		1947	
鍛冶屋敷	613	648		748		848												1753		1853		1951	
霞ヶ丘住宅	615	650		750		850												1755		1855		1953	
高尾駅北口	623	658		758		858												1803		1903		2001	
中央道八王子バス停下			713		813		906	1004	1104	1204	1304	1404	1504	1604	1704			1811		1908			
富士森高校			715		815		908	1006	1106	1206	1306	1406	1506	1606	1706			1813		1910			
桑志高校			717		817		910	1008	1108	1208	1308	1408	1508	1608	1708			1815		1912			
西八王子駅			723		823		916	1014	1114	1214	1314	1414	1514	1614	1714			1821		1918			

西東京バス 非公式時刻表 2011/9現在

mcken's wonderland 編
copyright mcken@sax.club.ne.jp

元八11	高尾駅北口～ホームスタウン(循環)																									
元八16	高尾駅北口～ホームスタウン～中央道八王子バス停下～西八王子駅																									
元八13	高尾駅北口→ホームスタウン→川原宿大橋→大久保 [夜間運行]																									
元八14	高尾駅北口→ホームスタウン→恩方車庫→馬込松木→美山町 [夜間運行]																									
元八15	高尾駅北口→ホームスタウン→恩方車庫→馬込松木 [平日深夜バスのみ運行]																									
平日ダイヤ	元八1	元八1	元八1	元八1	元八1	元八1	元八1	元八1	元八1	元八1	元八1	元八1	元八1	元八1	元八1	元八1	元八1	元八1	元八1	元八1						
高尾駅北口	517	535	552	607	620	625	646	702	715	728	745	810	828	855	920	935	952	1010	1035	1050	1110	1135	1150	1210	1235	
霞ヶ丘住宅	520	538	555	610	623	628	649	705	718	731	748	813	831	858	923	938	955	1013	1038	1053	1113	1138	1153	1213	1238	
鍛冶屋敷	521	539	556	611	624	629	650	706	719	732	749	814	832	859	924	939	956	1014	1039	1054	1114	1139	1154	1214	1239	
ホームスタウン	527	545	602	617	630	635	656	712	725	738	755	820	838	905	930	945	1002	1020	1045	1100	1120	1145	1200	1220	1245	
けやき公園前																										
中央公園	528	546	603	618	631	636	657	713	726	739	756	821	839	906	931	946	1003	1021	1046	1101	1121	1146	1201	1221	1246	
ホームスタウン	531	549	606	621	634	639	660	716	729	742	759	824	842	909	934	949	1006	1024	1049	1104	1124	1149	1204	1224	1249	
高尾駅北口	542	600	617	632	645	650	671	727	740	753	810	826	853	920	1000	1017	1026	1100	1115	1120	1200	1215	1220	1300		
元八ー丁目					641			718				826					936		1026			1126		1226		
中央道八王子バス停下					643			720				828					938		1028			1128		1228		
富士森高校					645			722				832					942		1030			1130		1230		
桑志高校					647			724				834					944		1032			1132		1232		
西八王子駅					655			732				842					952		1040			1140		1240		
平日ダイヤ	元八1	元八1	元八1	元八1	元八1	元八1	元八1	元八1	元八1	元八1	元八1	元八1	元八1	元八1	元八1	元八1	元八1	元八1	元八1	元八1	元八1	元八1	元八1	元八1	元八1	
高尾駅北口	1250	1310	1335	1350	1410	1435	1450	1510	1535	1550	1610	1634	1650	1710	1734	1748	1800	1818	1834	1850	1908	1920	1942	2002	2020	
霞ヶ丘住宅	1253	1313	1338	1353	1413	1438	1453	1513	1538	1553	1613	1637	1653	1713	1737	1751	1803	1821	1837	1853	1911	1923	1945	2005	2023	
鍛冶屋敷	1254	1314	1339	1354	1414	1439	1454	1514	1539	1554	1614	1638	1654	1714	1738	1752	1804	1822	1838	1854	1912	1924	1946	2006	2024	
ホームスタウン	1300	1320	1345	1400	1414	1420	1445	1500	1520	1545	1600	1620	1644	1700	1720	1744	1758	1810	1828	1844	1900	1918	1940	2000	2030	
けやき公園前																										
中央公園	1301	1321	1346	1401	1421	1446	1501	1521	1546	1601	1621	1645	1701	1721	1745	1759	1811	1829	1845	1901	1919	1931	1953	2013	2031	
ホームスタウン	1304	1324	1349	1404	1424	1449	1504	1524	1549	1604	1624	1648	1704	1724	1748	1802	1814	1832	1848	1904	1922	1934	1956	2016	2034	
高尾駅北口	1315		1400	1415		1500	1515		1600	1615		1659	1715		1759	1813		1843		1915		1945	2007	2027		
元八ー丁目		1326			1426			1526			1626			1726			1816		1850			1924		2036		
中央道八王子バス停下		1328			1428			1528			1628			1728			1818		1852			1926		2038		
富士森高校		1330			1430			1530			1630			1730			1822		1854			1928		2040		
桑志高校		1332			1432			1532			1632			1734			1824		1856			1930		2042		
西八王子駅		1340			1440			1540			1640			1742			1832		1904			1938		2050		
平日ダイヤ	元八1	元八1	元八1	元八1	元八1	元八1	元八1	元八1	元八1	元八1	元八1	元八1	元八1	元八1	元八1	元八1	元八1	元八1	元八1	元八1	元八1	元八1	元八1	元八1	元八1	
高尾駅北口	2034	2045	2100	2110	2127	2150	2210	2226	2248	2302											2326	2343				
霞ヶ丘住宅	2037	2048	2103	2113	2130	2153	2213	2229	2251	2305											2329	2346				
鍛冶屋敷	2038	2049	2105	2115	2132	2155	2215	2231	2253	2307											2331	2348				
ホームスタウン	2044	2055	2109	2119	2136	2159	2219	2235	2257	2311											2335	2352				
けやき公園前																										
中央公園	2045	2056	2110	2120	2137	2200	2220	2236	2258	2312											2336	2353				
ホームスタウン	2048	2059	2113	2123	2140	2203	2223	2239	2301	2315											2339	2356				
高尾駅北口	2059		2113	2123	2140	2203	2223	2239	2301	2315											2340	2357				
元八ー丁目		2101																								
中央道八王子バス停下		2103																								
富士森高校		2105																								
桑志高校		2107																								
西八王子駅		2115																								
平日ダイヤ	元八1	元八1	元八1	元八1	元八1	元八1	元八1	元八1	元八1	元八1	元八1	元八1	元八1	元八1	元八1	元八1	元八1	元八1	元八1	元八1	元八1	元八1	元八1	元八1	元八1	
西八王子駅										628												628				
桑志高校										631												631				
富士森高校										633												633				
中央道八王子バス停下										635												635				
元八ー丁目										637												637				
高尾駅北口										646												646				
ホームスタウン										656												656				
中央公園										707												707				
けやき公園前										708												708				
ホームスタウン	448	452	454	459	510	531	549	606	621	634	647	700	711	729	742	753	759	814	842	909	924	949	959	1006	1029	1049
鍛冶屋敷	452	456	458	463	514	535	553	610	625	638	651	704	715	733	746	757	763	818	846	913	928	953	1003	1010	1033	1053
霞ヶ丘住宅	454	458	460	465	516	537	555	612	627	640	653	706	717	735	748	759	805	820	848	915	930	955	1005	1012	1035	1055
高尾駅北口	459	463	465	470	521	542	600	617	632	645	658	711	722	740	753	804	810	825	853	920	935	1000	1010	1017	1040	1100
平日ダイヤ	元八1	元八1	元八1	元八1	元八1	元八1	元八1	元八1	元八1	元八1	元八1	元八1	元八1	元八1	元八1	元八1	元八1	元八1	元八1	元八1	元八1	元八1	元八1	元八1	元八1	元八1
西八王子駅		1110								1210												1210				
桑志高校		1113								1213												1213				
富士森高校		1115								1215												1215				
中央道八王子バス停下		1117								1217												1217				
元八ー丁目		1119								1219												1219				
高尾駅北口	1050		1135	1150		1235	1250		1335	1350		1435	1450		1535	1550		1634	1650		1734	1748		1818		
ホームスタウン	1100	1125	1145	1200	1225	1245	1300	1325	1345	1400	1425	1445	1500	1525	1545	1600	1625	1644	1700	1717	1744	1758	1804	1828	1840	
中央公園	1101	1126	1146	1201	1226	1246	1301	1326	1346	1401	1426	1446	1501	1526	1546	1601	1626	1645	1701	1718	1745	1759	1805	1829	1841	
けやき公園前																										
ホームスタウン	1104	1129	1149	1204	1229	1249	1304	1329	1349	1404	1429	1449	1504	1529	1549	1604	1629	1648	1704	1721	1748	1802	1808	1832	1844	
鍛冶屋敷	1108	1133	1153	1208	1233	1253	1308	1333	1353	1408	1433	1453	1508													

西東京バス 非公式 時刻表 2011/9現在

mcken's wonderland 編
copyright mcken@sax.club.ne.jp

元八11	高尾駅北口～ホームスタウン(循環)																								
元八16	高尾駅北口～ホームスタウン～中央道八王子バス停下～西八王子駅																								
元八13	高尾駅北口→ホームスタウン→川原宿大橋→大久保 [夜間運行]																								
元八14	高尾駅北口→ホームスタウン→恩方車庫→馬込松木→美山町 [夜間運行]																								
元八15	高尾駅北口→ホームスタウン→恩方車庫→馬込松木 [平日深夜バスのみ運行]																								
土曜・休日ダイヤ	元八1	元八1	元八1	元八1	元八1	元八1	元八1	元八1	元八1	元八1	元八1	元八1	元八1	元八1	元八1	元八1	元八1	元八1	元八1	元八1	元八1	元八1	元八1	元八1	
高尾駅北口	517	547	618	630	648	713	730	800	810	835	900	910	925	950	1005	1025	1050	1105	1125	1150	1205	1225	1250	1305	1325
霞ヶ丘住宅	520	550	621	633	651	716	733	803	813	838	903	913	928	953	1008	1028	1053	1108	1128	1153	1208	1228	1253	1308	1328
鍛冶屋敷	521	551	622	634	652	717	734	804	814	839	904	914	929	954	1009	1029	1054	1109	1129	1154	1209	1229	1254	1309	1329
ホームスタウン	526	556	627	639	657	722	739	809	819	844	909	919	934	959	1014	1034	1059	1114	1134	1159	1214	1234	1259	1314	1334
けやき公園前																									
中央公園	527	557	628	640	658	723	740	810	820	845	910	920	935	1000	1015	1035	1100	1115	1135	1200	1215	1235	1300	1315	1335
ホームスタウン	530	560	631	643	701	726	743	813	823	848	913	923	938	1003	1018	1038	1103	1118	1138	1203	1218	1238	1303	1318	1338
高尾駅北口	541	611	642		712	754	824		859	924		949	1014		1049	1114		1149	1214		1249	1314		1349	
元八一丁目				645		728			825		925				1020			1120			1220			1320	
中央道八王子バス停下				647		730			827		927				1022			1122			1222			1322	
富士森高校				649		732			829		929				1024			1124			1224			1324	
桑志高校				651		734			831		931				1026			1126			1226			1326	
西八王子駅				659		742			839		939				1034			1134			1234			1334	
土曜・休日ダイヤ	元八1	元八1	元八1	元八1	元八1	元八1	元八1	元八1	元八1	元八1	元八1	元八1	元八1	元八1	元八1	元八1	元八1	元八1	元八1	元八1	元八1	元八1	元八1	元八1	元八1
高尾駅北口	1350	1408	1425	1450	1505	1525	1550	1607	1625	1650	1707	1730	1757	1815	1832	1858	1910	1935	2005	2030	2055	2100	2115	2145	2206
霞ヶ丘住宅	1353	1411	1428	1453	1508	1528	1553	1610	1628	1653	1710	1733	1800	1818	1835	1901	1913	1938	2008	2033	2058	2103	2118	2148	2209
鍛冶屋敷	1354	1412	1429	1454	1509	1529	1554	1611	1629	1654	1711	1734	1801	1819	1836	1902	1914	1939	2009	2034	2059	2104	2119	2149	2210
ホームスタウン	1359	1417	1434	1459	1514	1534	1559	1616	1634	1659	1716	1739	1806	1824	1841	1907	1919	1944	2014	2039	2104	2109	2124	2154	2215
けやき公園前																									
中央公園	1400	1418	1435	1500	1515	1535	1600	1617	1635	1700	1717	1740	1807	1825	1842	1908	1920	1945	2015	2040	2105	2110	2125	2155	2216
ホームスタウン	1403	1421	1438	1503	1518	1538	1603	1620	1638	1703	1720	1743	1810	1828	1845	1911	1923	1948	2018	2043	2108	2113	2128	2158	2219
高尾駅北口	1414		1449	1514		1549	1614		1649	1714		1754	1821		1856	1922		1959		2054		2119		2184	
元八一丁目		1423			1520			1622			1722			1830			1925			2020			2125		
中央道八王子バス停下		1425			1522			1624			1724			1832			1927			2022			2127		
富士森高校		1427			1524			1626			1726			1834			1929			2024			2129		
桑志高校		1429			1526			1628			1728			1836			1931			2026			2131		
西八王子駅		1437			1534			1636			1736			1844			1939			2034			2139		
土曜・休日ダイヤ	元八1	元八1	元八14	元八1	元八1	元八1	元八1	元八1	元八1	元八1	元八1	元八1	元八1	元八1	元八1	元八1	元八1	元八1	元八1	元八1	元八1	元八1	元八1	元八1	元八1
高尾駅北口	2225	2244	2300		2321	2335																			
霞ヶ丘住宅	2228	2247	2303	深夜バス	2324	2338																			
鍛冶屋敷	2230	2249	2305		2326	2340																			
ホームスタウン	2234	2253	2309		2330	2344																			
けやき公園前	2235	2254	2310		2331	2345																			
中央公園																									
ホームスタウン																									
高尾駅北口																									
元八一丁目																									
中央道八王子バス停下																									
富士森高校																									
桑志高校																									
西八王子駅																									
土曜・休日ダイヤ	元八1	元八1	元八1	元八1	元八1	元八1	元八1	元八1	元八1	元八1	元八1	元八1	元八1	元八1	元八1	元八1	元八1	元八1	元八1	元八1	元八1	元八1	元八1	元八1	元八1
西八王子駅						705			745		820			910			1007			1109			1209		
桑志高校						708			748		823			913			1010			1112			1212		
富士森高校						710			750		825			915			1012			1114			1214		
中央道八王子バス停下						712			752		827			917			1014			1116			1216		
元八一丁目						714			754		829			919			1016			1118			1218		
高尾駅北口				516	546	617	647	729	800	809	835	844	909	925	934	949	1022	1034	1059	1124	1134	1159	1224	1234	1259
ホームスタウン				526	556	627	657	720	739	808	835	844	909	925	934	949	1022	1034	1059	1124	1134	1159	1224	1234	1259
中央公園				527	557	628	658	721	740	801	810	836	845	910	926	935	1000	1023	1035	1100	1125	1135	1200	1225	1300
けやき公園前																									
ホームスタウン	448	高尾駅	530	600	631	701	724	743	804	813	839	848	913	929	938	1003	1026	1038	1103	1128	1138	1203	1228	1238	1303
鍛冶屋敷	452	南口	534	604	635	705	728	747	808	817	843	852	917	933	942	1007	1030	1042	1107	1132	1142	1207	1232	1242	1307
霞ヶ丘住宅	454	[502]	536	606	637	707	730	749	810	819	845	854	919	935	944	1009	1032	1044	1109	1134	1144	1209	1234	1244	1309
高尾駅北口	459	↓	541	611	642	712	735	754	815	824	850	859	924	940	949	1014	1037	1049	1114	1139	1149	1214	1239	1249	1314
土曜・休日ダイヤ	元八1	元八1	元八1	元八1	元八1	元八1	元八1	元八1	元八1	元八1	元八1	元八1	元八1	元八1	元八1	元八1	元八1	元八1	元八1	元八1	元八1	元八1	元八1	元八1	元八1
西八王子駅	1309			1409		1509			1609		1707			1804			1920			2005			2106		
桑志高校	1312			1412		1512			1612		1710			1807			1923			2008			2109		
富士森高校	1314			1414		1514			1614		1712			1809			1925			2010			2111		
中央道八王子バス	1316			1416		1516			1616		1714			1811			1927			2012			2113		
元八一丁目	1318			1418		1518			1618		1716			1813			1929			2014			2115		
高尾駅北口		1324	1349		1424	1449		1524	1549		1624	1649		1729	1756		1831	1857		1934		2029	2054		
ホームスタウン		1324	1334	1359	1424	1434	1459	1524	1534	1559	1624	1634	1659	1722	1739	1806	1819	1841	1907	1935	1944	2020	2039	2104	2121
中央公園		1325	1335	1400	1425	1435	1500	1525	1535	1600	1625	1635	1700	1723	1740	1807	1820	1842	1908	1936	1945	2021	2040	2105	2122
けやき公園前																									
ホームスタウン	1328	1338	1403	1428	1438	1503	1528	1538	1603	1628	1638	1703	1726	1743	1810	1823	1845	1911	1939	1948	2024	2043	2108	2125	
鍛冶屋敷	1332	1342	1407	1432	1442	1507	1532																		

西東京バス 非公式時刻表 2011/9現在

mcken's wonderland 編
copyright mcken@sax.club.ne.jp

住01	高尾駅北口～高尾台住宅																								
住02	高尾駅北口→高尾台住宅→グリーンタウン高尾																								
	高尾駅北口→高尾台住宅→グリーンタウン高尾→恩方車庫																								
平日ダイヤ	住01	住01	住01	住01	住01	住01	住01	住01	住01	住01	住01	住01	住01	住01	住01	住01	住01	住01	住01	住01	住01	住01	住01	住01	住01
高尾駅北口	558	611	626	642	655	706	718	730	753	815	830	845	905	934	1005	1034	1105	1134	1205	1234	1305	1334	1405	1434	1505
霞ヶ丘住宅	600	613	628	644	657	709	721	733	756	818	833	848	908	937	1008	1037	1108	1137	1208	1237	1308	1337	1408	1437	1508
コンセル住宅	602	615	630	646	659	711	723	735	758	820	835	850	910	939	1010	1039	1110	1139	1210	1239	1310	1339	1410	1439	1510
高尾台住宅	606	619	634	650	703	715	727	739	802	824	839	854	914	943	1014	1043	1114	1143	1214	1243	1314	1343	1414	1443	1514
グリーンタウン高尾																									
恩方車庫																									
平日ダイヤ	住01	住01	住01	住01	住01	住01	住01	住01	住01	住01	住01	住01	住01	住01	住01	住01	住02	住02	住02	住02	住02	住02	住02	住02	住02
高尾駅北口	1540	1611	1643	1705	1716	1740	1758	1815	1846	1855	1925	1934	1955	2007	2025	2052	2110	2127	2148	2205	2226	2242	2302		
霞ヶ丘住宅	1543	1614	1646	1708	1719	1743	1801	1818	1849	1858	1928	1937	1958	2010	2028	2055	2113	2130	2151	2208	2229	2245	2305		
コンセル住宅	1545	1616	1648	1710	1721	1745	1803	1820	1851	1900	1930	1939	2000	2012	2030	2057	2114	2131	2152	2209	2230	2246	2306		
高尾台住宅	1549	1620	1652	1714	1725	1749	1807	1824	1855	1904	1934	1943	2004	2016	2034	2101	2118	2135	2156	2213	2234	2250	2310		
グリーンタウン高尾																		2129	2146	2207	2224	2245	2301	2321	
恩方車庫																									
平日ダイヤ	住02	住02	住02	住02	住02	住02	住02	住02	住02	住02	住02	住02	住02	住02	住02	住02	住02	住02	住02	住02	住02	住02	住02	住02	住02
高尾駅北口	2326	2343	2405	2426	2445	2505																			
霞ヶ丘住宅	2329	2346	2408	2429	2448	2508																			
コンセル住宅	2330	2347	2409	2430	2449	2509																			
高尾台住宅	2334	2351	2413	2434	2453	2513																			
グリーンタウン高尾	2345	2402	2424	2445	2502	2522																			
恩方車庫					2510	2530																			
平日ダイヤ	住01	住01	住01	住01	住01	住01	住01	住01	住01	住01	住01	住01	住01	住01	住01	住01	住01	住01	住01	住01	住01	住01	住01	住01	住01
高尾台住宅	557	610	625	638	655	708	719	732	748	812	830	846	900	921	949	1021	1051	1121	1151	1221	1251	1321	1351	1421	1451
コンセル住宅	559	612	627	640	657	710	721	734	750	814	832	848	902	923	951	1023	1053	1123	1153	1223	1253	1323	1353	1423	1453
霞ヶ丘住宅	600	613	628	641	658	711	722	735	751	815	833	849	903	924	952	1024	1054	1124	1154	1224	1254	1324	1354	1424	1454
高尾台住宅	606	619	634	647	704	717	728	741	757	821	839	855	909	930	958	1030	1100	1130	1200	1230	1300	1330	1400	1430	1500
平日ダイヤ	住01	住01	住01	住01	住01	住01	住01	住01	住01	住01	住01	住01	住01	住01	住01	住01	住01	住01	住01	住01	住01	住01	住01	住01	住01
高尾台住宅	1521	1554	1625	1657	1720	1734	1754	1815	1837	1900	1915	1938	1948	2010	2038										
コンセル住宅	1523	1556	1627	1659	1722	1736	1756	1817	1839	1902	1917	1940	1950	2012	2040										
霞ヶ丘住宅	1524	1557	1628	1700	1723	1737	1757	1818	1840	1903	1918	1941	1951	2013	2041										
高尾台住宅	1530	1603	1634	1706	1729	1743	1803	1824	1846	1909	1924	1947	1957	2019	2047										
土曜・休日ダイヤ	住01	住01	住01	住01	住01	住01	住01	住01	住01	住01	住01	住01	住01	住01	住01	住01	住01	住01	住01	住01	住01	住01	住01	住01	住01
高尾台住宅	640	655	715	735	755	817	840	855	915	940	1010	1040	1115	1140	1215	1240	1315	1340	1415	1440	1515	1540	1610	1640	1710
霞ヶ丘住宅	642	657	717	738	758	820	843	858	918	943	1013	1043	1118	1143	1218	1243	1318	1343	1418	1443	1518	1543	1613	1643	1713
コンセル住宅	643	658	718	740	800	822	845	900	920	945	1015	1045	1120	1145	1220	1245	1320	1345	1420	1445	1520	1545	1615	1645	1715
高尾台住宅	647	702	722	744	804	826	849	904	924	949	1019	1049	1124	1149	1224	1249	1324	1349	1424	1449	1524	1549	1619	1649	1719
グリーンタウン高尾																									
恩方車庫																									
土曜・休日ダイヤ	住01	住01	住01	住01	住01	住01	住01	住01	住01	住01	住01	住01	住01	住01	住01	住01	住01	住01	住01	住01	住01	住01	住01	住01	住01
高尾台住宅	1740	1800	1820	1840	1902	1921	1940	2003	2025	2044	2102	2125	2150	2210	2230	2256	2313	2330	2351	2412					
霞ヶ丘住宅	1743	1803	1823	1843	1905	1924	1943	2006	2028	2047	2105	2128	2153	2213	2233	2259	2316	2333	2354	2415					
コンセル住宅	1745	1805	1825	1845	1907	1926	1945	2008	2030	2049	2106	2129	2154	2214	2234	2300	2317	2334	2355	2416					
高尾台住宅	1749	1809	1829	1849	1911	1930	1949	2012	2034	2053	2110	2133	2158	2218	2238	2304	2321	2338	2359	2420					
グリーンタウン高尾											2121	2144	2209	2229	2249	2315	2332	2349	2408	2429					
恩方車庫																	2416	2437							
土曜・休日ダイヤ	住01	住01	住01	住01	住01	住01	住01	住01	住01	住01	住01	住01	住01	住01	住01	住01	住01	住01	住01	住01	住01	住01	住01	住01	住01
高尾台住宅	610	630	651	710	730	750	810	830	853	910	930	1000	1025	1100	1130	1200	1230	1300	1330	1400	1430	1500	1530	1600	1630
コンセル住宅	612	632	653	712	732	752	812	832	855	912	932	1002	1027	1102	1132	1202	1232	1302	1332	1402	1432	1502	1532	1602	1632
霞ヶ丘住宅	613	633	654	713	733	753	813	833	856	913	933	1003	1028	1103	1133	1203	1233	1303	1333	1403	1433	1503	1533	1603	1633
高尾台住宅	619	639	700	719	739	759	819	839	902	919	939	1009	1034	1109	1139	1209	1239	1309	1339	1409	1439	1509	1539	1609	1639
土曜・休日ダイヤ	住01	住01	住01	住01	住01	住01	住01	住01	住01	住01	住01	住01	住01	住01	住01	住01	住01	住01	住01	住01	住01	住01	住01	住01	住01
高尾台住宅	1700	1725	1755	1815	1835	1855	1915	1935	1955	2017															
コンセル住宅	1702	1727	1757	1817	1837	1857	1917	1937	1957	2019															
霞ヶ丘住宅	1703	1728	1758	1818	1838	1858	1918	1938	1958	2020															
高尾台住宅	1709	1734	1804	1824	1844	1904	1924	1944	2004	2026															

西東京バス 非公式時刻表 2011/9現在

mcken's wonderland 編
copyright mcken@sax.club.ne.jp

霊園11 高尾駅北口～霊園正門～上小田野～宝生寺団地																										
平日ダイヤ	1	2	3	4	5	6	7	8	9	10	11	12	13	14	15	16	17	18	19	20	21	22	23	24	25	26
高尾駅北口	603	611	626	646	700	715	728	742	800	820	840	851	905	925	950	1005	1025	1045	1105	1125	1145	1205	1225	1245	1305	
霞ヶ丘住宅	605	613	628	648	702	717	730	745	803	823	843	854	908	928	953	1008	1028	1048	1108	1128	1148	1208	1228	1248	1308	
霊園正門	608	616	631	651	705	720	733	748	806	826	846	857	911	931	956	1011	1031	1051	1111	1131	1151	1211	1231	1251	1311	
川原宿大橋	612	620	635	655	709	724	737	753	811	831	851	902	916	936	1000	1015	1035	1055	1115	1135	1155	1215	1235	1255	1315	
上小田野	613	621	636	656	710	725	738	754	812	832	852	903	917	937	1001	1016	1036	1056	1116	1136	1156	1216	1236	1256	1316	
陵北大橋	617	625	640	700	714	729	742	759	817	837	857	908	922	942	1006	1021	1041	1101	1121	1141	1201	1221	1241	1301	1321	
宝生寺団地	620	628	643	703	717	732	745	802	820	840	900	911	925	945	1009	1024	1044	1104	1124	1144	1204	1224	1244	1304	1324	
平日ダイヤ	1	2	3	4	5	6	7	8	9	10	11	12	13	14	15	16	17	18	19	20	21	22	23	24	25	26
高尾駅北口	1325	1345	1405	1425	1445	1505	1525	1545	1608	1625	1650	1705	1725	1740	1758	1812	1825	1840	1855	1912	1925	1940	1955	2012	2025	
霞ヶ丘住宅	1328	1348	1408	1428	1448	1508	1528	1548	1611	1628	1653	1708	1728	1743	1801	1815	1828	1843	1858	1915	1928	1943	1958	2015	2028	
霊園正門	1331	1351	1411	1431	1451	1511	1531	1551	1614	1631	1656	1711	1731	1746	1804	1818	1831	1846	1901	1918	1931	1946	2001	2018	2031	
川原宿大橋	1335	1355	1415	1435	1455	1515	1535	1555	1618	1635	1700	1716	1736	1751	1809	1823	1836	1851	1906	1922	1935	1950	2005	2022	2035	
上小田野	1336	1356	1416	1436	1456	1516	1536	1556	1619	1636	1701	1717	1737	1752	1810	1824	1837	1852	1907	1923	1936	1951	2006	2023	2036	
陵北大橋	1341	1401	1421	1441	1501	1521	1541	1601	1624	1641	1706	1722	1742	1757	1815	1829	1842	1857	1912	1928	1941	1956	2011	2028	2041	
宝生寺団地	1344	1404	1424	1444	1504	1524	1544	1604	1627	1644	1709	1725	1745	1800	1818	1832	1845	1900	1915	1931	1944	1959	2014	2031	2044	
平日ダイヤ	1	2	3	4	5	6	7	8	9	10	11	12	13	14	15	16	17	18	19	20	21	22	23	24	25	26
高尾駅北口	2038	2050	2107	2120	2138	2150	2215	2238	2256	2310																
霞ヶ丘住宅	2041	2053	2110	2123	2141	2153	2218	2241	2259	2313																
霊園正門	2044	2056	2113	2126	2144	2156	2221	2244	2302	2316																
川原宿大橋	2048	2100	2117	2130	2148	2200	2225	2248	2306	2320																
上小田野	2049	2101	2118	2131	2149	2201	2226	2249	2307	2321																
陵北大橋	2054	2106	2123	2136	2154	2206	2231	2254	2312	2326																
宝生寺団地	2057	2109	2126	2139	2157	2209	2234	2257	2315	2329																
平日ダイヤ	1	2	3	4	5	6	7	8	9	10	11	12	13	14	15	16	17	18	19	20	21	22	23	24	25	26
宝生寺団地	531	545	600	612	624	634	646	700	712	722	734	746	800	815	830	850	910	935	954	1015	1035	1055	1115	1135	1155	
陵北大橋	532	546	601	613	625	635	647	701	713	723	735	747	801	816	831	851	911	936	955	1016	1036	1056	1116	1136	1156	
上小田野	536	550	605	617	629	639	651	705	717	727	739	751	805	820	835	855	915	940	959	1020	1040	1100	1120	1140	1200	
川原宿大橋	538	552	607	619	631	641	653	707	719	729	741	753	807	822	837	857	917	942	1001	1022	1042	1102	1122	1142	1202	
霊園正門	540	554	609	621	633	643	655	709	722	732	744	756	810	825	840	900	920	945	1004	1025	1045	1105	1125	1145	1205	
霞ヶ丘住宅	544	558	613	625	637	647	659	713	726	736	748	800	814	828	843	903	923	948	1007	1028	1048	1108	1128	1148	1208	
高尾駅北口	553	607	622	634	646	656	708	722	735	746	757	809	823	837	852	912	932	957	1016	1037	1057	1117	1137	1157	1217	
平日ダイヤ	1	2	3	4	5	6	7	8	9	10	11	12	13	14	15	16	17	18	19	20	21	22	23	24	25	26
宝生寺団地	1215	1235	1255	1315	1335	1355	1415	1435	1455	1515	1535	1555	1615	1635	1655	1715	1732	1749	1808	1823	1835	1858	1917	1936	1951	
陵北大橋	1216	1236	1256	1316	1336	1356	1416	1436	1456	1516	1536	1556	1616	1636	1656	1716	1733	1750	1809	1824	1836	1859	1918	1937	1952	
上小田野	1220	1240	1300	1320	1340	1400	1420	1440	1500	1520	1540	1600	1620	1640	1700	1720	1737	1754	1813	1828	1840	1903	1922	1941	1956	
川原宿大橋	1222	1242	1302	1322	1342	1402	1422	1442	1502	1522	1542	1602	1622	1642	1702	1722	1739	1756	1815	1830	1842	1904	1923	1942	1957	
霊園正門	1225	1245	1305	1325	1345	1405	1425	1445	1505	1525	1545	1605	1625	1645	1705	1725	1742	1759	1818	1833	1845	1907	1926	1945	2000	
霞ヶ丘住宅	1228	1248	1308	1328	1348	1408	1428	1448	1508	1528	1548	1608	1628	1648	1708	1728	1745	1802	1821	1836	1848	1910	1929	1948	2003	
高尾駅北口	1237	1257	1317	1337	1357	1417	1437	1457	1517	1537	1557	1617	1637	1657	1717	1737	1754	1811	1830	1845	1857	1919	1938	1957	2012	
平日ダイヤ	1	2	3	4	5	6	7	8	9	10	11	12	13	14	15	16	17	18	19	20	21	22	23	24	25	26
宝生寺団地	2005	2022	2050	2115	2149	2220	2238																			
陵北大橋	2006	2023	2051	2116	2150	2221	2239																			
上小田野	2010	2027	2055	2120	2154	2225	2243																			
川原宿大橋	2011	2029	2056	2121	2155	2226	2244																			
霊園正門	2014	2031	2059	2124	2158	2229	2247																			
霞ヶ丘住宅	2017	2034	2102	2127	2201	2232	2250																			
高尾駅北口	2026	2043	2111	2136	2210	2241	2259																			
土曜・休日ダイヤ	1	2	3	4	5	6	7	8	9	10	11	12	13	14	15	16	17	18	19	20	21	22	23	24	25	26
高尾駅北口	608	630	705	725	735	805	825	840	900	915	935	955	1015	1035	1055	1115	1135	1155	1215	1235	1255	1315	1335	1355	1415	
霞ヶ丘住宅	610	632	707	727	738	808	828	843	903	918	938	958	1018	1038	1058	1118	1138	1158	1218	1238	1258	1318	1338	1358	1418	
霊園正門	613	635	710	730	741	811	831	846	906	921	941	1001	1021	1041	1101	1121	1141	1201	1221	1241	1301	1321	1341	1401	1421	
川原宿大橋	617	639	714	734	745	815	835	850	910	925	945	1005	1025	1045	1105	1125	1145	1205	1225	1245	1305	1325	1345	1405	1425	
上小田野	618	640	715	735	746	816	836	851	911	926	946	1006	1026	1046	1106	1126	1146	1206	1226	1246	1306	1326	1346	1406	1426	
陵北大橋	622	644	719	739	751	821	841	856	916	931	951	1011	1031	1051	1111	1131	1151	1211	1231	1251	1311	1331	1351	1411	1431	
宝生寺団地	625	647	722	742	754	824	844	859	919	934	954	1014	1034	1054	1114	1134	1154	1214	1234	1254	1314	1334	1354	1414	1434	
土曜・休日ダイヤ	1	2	3	4	5	6	7	8	9	10	11	12	13	14	15	16	17	18	19	20	21	22	23	24	25	26
高尾駅北口	1435	1455	1515	1535	1555	1615	1635	1655	1715	1735	1755	1815	1835	1855	1915	1935	1955	2015	2035	2055	2115	2135	2155	2		

西東京バス 非公式 時刻表 2011/9現在

mcken's wonderland 編
copyright mcken@sax.club.ne.jp

霊園21	高尾駅北口～霊園正門～恩方車庫～繊維団地
霊園22	高尾駅北口～霊園正門～恩方車庫～繊維団地～馬込松木～美山町
元八14	高尾駅北口→霊園正門→恩方車庫→繊維団地→馬込松木→美山町 [夜運行]
元八15	高尾駅北口→霊園正門→恩方車庫→繊維団地→馬込松木 [深夜バスのみ運行]
	高尾駅北口→高尾台住宅→グリーンタウン高尾→恩方車庫 [深夜バスのみ運行]
	高尾駅南口・北口←ホームスタウン←恩方車庫 [早朝運行]

土曜・休日ダイヤ	霊園21	霊園22	霊園21	霊園22	霊園21	霊園22	霊園21	霊園22	霊園21	霊園22	霊園21	霊園22	霊園21	霊園22	霊園21	霊園22	霊園21	霊園22	霊園21	霊園22	霊園21	霊園22			
高尾駅北口	640	708	740	745	810	835	910	927	947	1000	1020	1100	1120	1200	1300	1320	1400	1500	1548	1600	1620	1700	1720	1800	1820
霞ヶ丘住宅	642	710	743	748	813	838	913	930	950	1003	1023	1103	1123	1203	1303	1323	1403	1503	1551	1603	1623	1703	1723	1803	1823
ホームスタウン																									
霊園正門	645	713	746	751	816	841	916	933	953	1006	1026	1106	1126	1206	1306	1326	1406	1506	1554	1606	1626	1706	1726	1806	1826
川原宿大橋	649	717	750	755	820	845	920	937	957	1010	1030	1110	1130	1210	1310	1330	1410	1510	1558	1610	1630	1710	1730	1810	1830
恩方車庫	651	719	752	757	822	847	922	939	959	1012	1032	1112	1132	1212	1312	1332	1412	1512	1600	1612	1632	1712	1732	1812	1832
(接続)京王八王子駅	610	643	710	740	800	830				927	1000	1100	1120	1200	1300	1320	1400	1500	1548	1600	1620	1700	1720	1800	1820
(接続)繊維団地	643	716	743		813	833	907			1004		1102		1202	1304		1404	1504		1604		1707		1807	
繊維団地	654	722	755	803	825	850	925	945	1005	1015	1038	1115	1138	1215	1315	1338	1415	1515	1606	1615	1638	1715	1738	1815	1838
馬込松木	657	725	758		828	853	928			1027		1118		1218	1318		1418	1518		1618		1718		1818	
美山工業団地	701	729	802		832	857	932			1022		1122		1222	1322		1422	1522		1622		1722		1822	
美山町	708	736	809		839	904	939			1029		1129		1229	1329		1429	1529		1629		1729		1829	

土曜・休日ダイヤ	霊園21	霊園22	霊園21	霊園22	元八14	元八15	元八14	元八15	元八14	元八15	元八14	元八15	元八14	元八15	元八14	元八15	元八14	元八15	元八14	元八15	元八14	元八15	元八14	元八15	元八14	元八15
高尾駅北口	1840	1902	1921	2003	2021	2100	2145	2225	2300																	
霞ヶ丘住宅	1843	1905	1924	2006	2024	2103	2148	2228	2303	深夜バス	2351	2412														
ホームスタウン											2354	2415														
霊園正門	1846	1908	1927	2009	2027						2403	2424														
川原宿大橋	1850	1912	1931	2013	2031	2114	2159	2239	2314		2412	2433														
恩方車庫	1852	1914	1933	2015	2033	2116	2201	2241	2316		2416	2437														
(接続)京王八王子駅	1825			1925		2025	2110	2148																		
(接続)繊維団地	1907			2004		2101	2146	2224																		
繊維団地	1858	1917	1939	2018	2039	2117	2202	2242	2317																	
馬込松木	1920			2021		2120	2205	2245	2320																	
美山工業団地	1924			2025		2124	2209	2249	2324																	
美山町	1931			2032		2131	2216	2256	2331																	

土曜・休日ダイヤ	霊園21	霊園22	霊園21	霊園22	霊園21	霊園22	霊園21	霊園22	霊園21	霊園22	霊園21	霊園22	霊園21	霊園22	霊園21	霊園22	霊園21	霊園22	霊園21	霊園22	霊園21	霊園22	霊園21	霊園22	霊園21	霊園22
美山町					610	640		710	745	815	845	912	947		1036		1137	1237	1337		1437		1537		1637	
美山工業団地					613	643		713	748	818	848	915	950		1039		1140	1240	1340		1440		1540		1640	
馬込松木					615	645		715	750	820	850	917	952		1041		1142	1242	1342		1442		1542		1642	
繊維団地				617	620	651	712	721	756	826	856	923	958	1037	1047	1137	1148	1248	1348	1437	1448	1537	1548	1630	1648	
(接続)繊維団地					623	653		724	800	831	912	931	1012		1052		1152	1252	1352		1452		1552		1652	
(接続)京王八王子駅					657	729		803	839	910	952	1011	1052		1132		1232	1332	1432		1532		1632		1732	
恩方車庫	442		523	618	621	652	713	722	757	827	857	924	959	1038	1048	1138	1149	1249	1349	1438	1449	1538	1549	1631	1649	
川原宿大橋	443		525	620	623	654	715	724	759	829	859	926	1001	1040	1050	1140	1151	1251	1351	1440	1451	1540	1551	1633	1651	
霊園正門			527	622	625	656	717	726	802	832	902	929	1004	1043	1053	1143	1154	1254	1354	1443	1454	1543	1554	1636	1654	
ホームスタウン																										
霞ヶ丘住宅	454	[502]	531	626	629	700	721	730	805	835	905	932	1007	1046	1056	1146	1157	1257	1357	1446	1457	1546	1557	1639	1657	
高尾駅北口	459	」	539	634	637	708	729	738	813	843	913	940	1015	1054	1104	1154	1205	1305	1405	1454	1505	1554	1605	1647	1705	

土曜・休日ダイヤ	霊園21	霊園22	霊園21	霊園22	霊園21	霊園22	霊園21	霊園22	霊園21	霊園22	霊園21	霊園22	霊園21	霊園22	霊園21	霊園22	霊園21	霊園22	霊園21	霊園22	霊園21	霊園22	霊園21	霊園22	霊園21	霊園22
美山町					1737			1839	1937		2037	2221	2302													
美山工業団地					1740			1842	1940		2040	2224	2305													
馬込松木					1742			1844	1942		2042	2226	2307													
繊維団地	1722	1748	1750	1837	1850	1947	2013	2047	2231	2312																
(接続)繊維団地					1752			1852	1956		2052	2250														
(接続)京王八王子駅					1832			1931	2031		2127	2320														
恩方車庫	1723	1749	1751	1838	1851	1948	2014	2048	2232	2313																
川原宿大橋	1725	1751	1753	1840	1853	1950	2016	2050	2234	2315																
霊園正門	1728	1754	1756	1843	1856	1953	2019	2053	2237	2318																
ホームスタウン																										
霞ヶ丘住宅	1731	1757	1759	1846	1859	1956	2022	2056	2240	2321																
高尾駅北口	1739	1805	1807	1854	1907	2004	2030	2104	2248	2329																

西東京バス 非公式時刻表 2011/9現在

mcken's wonderland 編
copyright mcken@sax.club.ne.jp

霊園31 高尾駅北口～霊園正門～大久保 霊園32 高尾駅北口～霊園正門～大久保～夕焼小焼～陣馬高原下 元八13 高尾駅北口→ホームスタウン→大久保 [夜運行]																									
平日ダイヤ	霊園31	霊園32	霊園33	霊園34	霊園35	霊園36	霊園37	霊園38	霊園39	霊園40	霊園41	霊園42	霊園43	霊園44	霊園45	霊園46	霊園47	霊園48	霊園49	霊園50	元八13	元八13	元八13	元八13	
高尾駅北口	642	735	748	815	834	934	1034	1134	1234	1334	1434	1534	1634	1734	1802	1834	1902	1934	2002	2034	2110	2150	2226	2302	
霞ヶ丘住宅	644	738	751	818	837	937	1037	1137	1237	1337	1437	1537	1637	1737	1805	1837	1905	1937	2005	2037	2113	2153	2229	2305	
ホームスタウン																					2119	2159	2235	2311	
霊園正門	647	741	754	821	840	940	1040	1140	1240	1340	1440	1540	1640	1740	1808	1840	1908	1940	2008	2040					
川原宿大橋	651	746	759	826	845	944	1044	1144	1244	1344	1444	1544	1644	1744	1812	1844	1912	1944	2012	2044	2124	2204	2240	2316	
松竹	654	749	802	829	848	947	1047	1147	1247	1347	1447	1547	1647	1747	1815	1847	1915	1947	2015	2047	2127	2207	2243	2319	
(接続)京王八王子駅	700			758	855	955	1055	1155	1255	1355	1455	1555	1655	1755	1823	1855	1923	1955	2023	2055					
(接続)大久保	737			835	935	1035	1135	1235	1335	1435	1535	1635	1735	1803	1835	1903	1935	2003	2035	2103	2143	2219	2247	2323	
大久保	659	751	807	834	850	949	1049	1149	1249	1349	1449	1549	1649	1749	1820	1849	1920	1949	2020	2049	2131	2211	2247	2323	
黒沼田	755			854	953	1053	1153	1253	1353	1453	1553	1653	1753	1821	1853	1921	1953	2021	2053	2121	2161	2237	2313		
宮の下	800			899	998	1098	1198	1298	1398	1498	1598	1698	1798	1826	1858	1926	1958	2026	2058	2126	2166	2242	2318		
夕焼小焼	801			900	999	1099	1199	1299	1399	1499	1599	1699	1799	1827	1859	1927	1959	2027	2059	2127	2167	2243	2319		
関場	802			901	1000	1100	1200	1300	1400	1500	1600	1700	1800	1828	1900	1928	1960	2028	2060	2128	2168	2244	2320		
川井野	805			904	1003	1103	1203	1303	1403	1503	1603	1703	1803	1830	1903	1930	1962	2030	2062	2128	2168	2244	2320		
陣馬高原下	811			910	1009	1109	1209	1309	1409	1509	1609	1709	1809	1832	1909	1932	1964	2032	2064	2128	2168	2244	2320		
平日ダイヤ	元八13																								
高尾駅北口	2343																								
霞ヶ丘住宅	2346																								
ホームスタウン	2352																								
霊園正門	2357																								
川原宿大橋	2400																								
松竹	2400																								
(接続)京王八王子駅																									
(接続)大久保																									
大久保	2404																								
黒沼田																									
宮の下																									
夕焼小焼																									
関場																									
川井野																									
陣馬高原下																									
平日ダイヤ	霊園31	霊園32	霊園33	霊園34	霊園35	霊園36	霊園37	霊園38	霊園39	霊園40	霊園41	霊園42	霊園43	霊園44	霊園45	霊園46	霊園47	霊園48	霊園49	霊園50	元八13	元八13	元八13	元八13	
陣馬高原下		628	700	728		828		925	1025	1125	1225	1325	1425	1525	1625		1725		1825		1925		2025		
川井野		631	703	731		831		928	1028	1128	1228	1328	1428	1528	1628		1728		1828		1928		2028		
関場		634	706	734		834		931	1031	1131	1231	1331	1431	1531	1631		1731		1831		1931		2031		
夕焼小焼		635	707	735		835		932	1032	1132	1232	1332	1432	1532	1632		1732		1832		1932		2032		
宮の下		636	708	736		836		933	1033	1133	1233	1333	1433	1533	1633		1733		1833		1933		2033		
黒沼田		641	713	741		841		938	1038	1138	1238	1338	1438	1538	1638		1738		1838		1938		2038		
大久保	553	608	645	717	745	817	845	917	942	1042	1142	1242	1342	1442	1542	1642	1728	1742	1828	1842	1928	1942	2028	2042	2300
(接続)大久保									948	1048	1148	1248	1348	1448	1548	1648	1748	1848	1948	2048					
(接続)京王八王子駅									1028	1128	1228	1328	1428	1528	1628	1728	1828	1928	2028	2128					
松竹	554	609	646	718	746	818	846	918	943	1043	1143	1243	1343	1443	1543	1643	1729	1743	1829	1843	1929	1943	2029	2043	2301
川原宿大橋	557	612	649	721	749	821	849	921	946	1046	1146	1246	1346	1446	1546	1646	1732	1746	1832	1846	1932	1946	2032	2046	2304
霊園正門	559	614	652	724	752	824	852	924	949	1049	1149	1249	1349	1449	1549	1649	1735	1749	1835	1849	1935	1949	2035	2049	2307
霞ヶ丘住宅	603	618	656	728	756	828	855	927	952	1052	1152	1252	1352	1452	1552	1652	1738	1752	1838	1852	1938	1952	2038	2052	2310
高尾駅北口	611	626	704	736	804	836	903	935	1000	1100	1200	1300	1400	1500	1600	1700	1746	1800	1846	1900	1946	2000	2046	2100	2318
土曜・休日ダイヤ	霊園31	霊園32	霊園33	霊園34	霊園35	霊園36	霊園37	霊園38	霊園39	霊園40	霊園41	霊園42	霊園43	霊園44	霊園45	霊園46	霊園47	霊園48	霊園49	霊園50	元八13	元八13	元八13	元八13	
高尾駅北口	700	720	750	821	850	950	1050	1150	1250	1350	1450	1550	1650	1750	1850	1950	2050	2115	2206	2244		2321	2335		
霞ヶ丘住宅	702	722	753	824	853	953	1053	1153	1253	1353	1453	1553	1653	1753	1853	1953	2053	2118	2209	2247		2324	2338		
ホームスタウン																					2124	2215	2253	2344	
霊園正門	705	725	756	827	856	956	1056	1156	1256	1356	1456	1556	1656	1756	1856	1956	2056								
川原宿大橋	709	729	800	831	900	1000	1100	1200	1300	1400	1500	1600	1700	1800	1900	2000	2100	2129	2220	2258					
松竹	712	732	803	834	903	1003	1103	1203	1303	1403	1503	1603	1703	1803	1903	2003	2103	2132	2223	2301					
(接続)京王八王子駅									1110	1210	1310	1410	1510	1610	1710	1810	1910	2010							
(接続)大久保									1146	1246	1346	1446	1546	1651	1751	1848	1948	2045							
大久保	714	737	805	839	905	1005	1105	1205	1305	1405	1505	1605	1705	1805	1905	2005	2105	2136	2227	2305			2342	2356	
黒沼田	718		809	909	1009	1109	1209	1309	1409	1509	1609	1709	1809	1909	2009	2109									
宮の下	723		814	914	1014	1114	1214	1314	1414	1514	1614	1714	1814	1914	2014	2114									
夕焼小焼	724		815	915	10																				

高月01		拜島駅～小川～高月～滝山城址下～杏林大学																						
雨01		拜島駅～小川～雨間～戸吹～杏林大学																						
平日ダイヤ	高月0	高月1	高月2	高月3	高月4	高月5	高月6	高月7	高月8	高月9	高月10	高月11	高月12	高月13	高月14	高月15	高月16	高月17	高月18	高月19	高月20			
拜島駅	717	750	812	835	933	950	1050	1130	1210	1255	1335	1410	1455	1520	1605	1647	1700	1715	1830	1905	1939	2045	2152	
松原	721	754	816	839	937	954	1054	1134	1214	1259	1339	1414	1459	1524	1609	1651	1704	1719	1834	1909	1942	2048	2155	
睦橋	724	757	819	842	940	957	1057	1137	1217	1302	1342	1417	1502	1527	1612	1654	1707	1722	1837	1911	1945	2051	2158	
小川	727	800	822	845	943	1000	1100	1140	1220	1305	1345	1420	1505	1530	1615	1657	1710	1725	1840	1915	1949	2055	2202	
野辺南			824	847		1002		1142		1307	1347		1507			1659	1712		1842					
雨間			827	850		1005		1145		1310	1350		1510			1702	1715		1845					
戸吹			832	855		1010		1150		1315	1355		1515			1707	1720		1850					
落合橋			833	856		1011		1151		1316	1356		1516			1708	1721		1851					
高月	729	802			945		1102		1222			1422		1532	1617				1727		1916	1950	2056	2203
浄水場前	731	804			947		1104		1224			1424		1534	1619				1729		1918	1952	2058	2205
滝山城址下	735	808			951		1108		1228			1428		1538	1623				1733		1922	1956	2102	2209
加住小学校	736	809			952		1109		1229			1429		1539	1624				1734		1923	1957	2103	2210
宮下	739	812			955		1112		1232			1432		1542	1627				1737		1926	2000	2106	2213
杏林大学	743	816	838	901	959	1016	1116	1156	1236	1321	1401	1436	1521	1546	1631	1713	1726	1741	1856	1930	2004	2110	2217	
平日ダイヤ	高月0	高月1	高月2	高月3	高月4	高月5	高月6	高月7	高月8	高月9	高月10	高月11	高月12	高月13	高月14	高月15	高月16	高月17	高月18	高月19	高月20	高月21	高月22	
杏林大学	645	713	735	800	845	915	1015	1045	1135	1220	1300	1335	1420	1445	1530	1605	1625	1640	1755	1825	1907	2013	2120	
宮下	646	714		801	846		1016		1136			1336		1446	1531				1641	1756	1908	2014	2121	
加住小学校	649	717		804	849		1019		1139			1339		1449	1534				1644	1759	1911	2017	2124	
滝山城址下	651	719		806	851		1021		1141			1341		1451	1536				1646	1801	1913	2019	2126	
浄水場前	654	722		809	854		1024		1144			1344		1454	1539				1649	1804	1916	2022	2129	
高月	655	723		810	855		1025		1145			1345		1455	1540				1650	1805	1917	2023	2130	
落合橋			737			917		1047		1222	1302		1422			1607	1627				1827			
戸吹			738			918		1048		1223	1303		1423			1608	1628				1828			
雨間			741			921		1051		1226	1306		1426			1611	1631				1831			
野辺南			744			924		1054		1229	1309		1429			1614	1634				1834			
小川	657	725	746	812	857	927	1027	1057	1147	1232	1312	1347	1432	1457	1542	1617	1637	1652	1807	1837	1919	2025	2132	
睦橋	700	728	750	815	900	930	1030	1100	1150	1235	1315	1350	1435	1500	1545	1620	1640	1655	1810	1840	1922	2028	2135	
拜島駅	708	736	758	823	908	938	1038	1108	1158	1243	1323	1358	1443	1508	1553	1628	1648	1703	1818	1848	1930	2036	2143	
土曜・休日ダイヤ	高月0	高月1	高月2	高月3	高月4	高月5	高月6	高月7	高月8	高月9	高月10	高月11	高月12	高月13	高月14	高月15	高月16	高月17	高月18	高月19	高月20	高月21	高月22	
拜島駅	717	750	812	933	955	1050	1130	1210	1255	1335	1410	1450	1520	1600	1647	1715	1805	1915	2025					
松原	721	754	816	937	959	1054	1134	1214	1259	1339	1414	1454	1524	1604	1651	1719	1809	1918	2028					
睦橋	724	757	819	940	1002	1057	1137	1217	1302	1342	1417	1457	1527	1607	1654	1722	1812	1921	2031					
小川	727	800	822	943	1005	1100	1140	1220	1305	1345	1420	1500	1530	1610	1657	1725	1815	1925	2035					
野辺南			824			1007		1142		1307	1347		1507			1659		1817						
雨間			827			1010		1145		1310	1350		1505			1702		1820						
戸吹			832			1015		1150		1315	1355		1510			1707		1825						
落合橋			833			1016		1151		1316	1356		1511			1708		1826						
高月	729	802			945		1102		1222			1422		1532	1612				1727		1926	2036		
浄水場前	731	804			947		1104		1224			1424		1534	1614				1729		1928	2038		
滝山城址下	735	808			951		1108		1228			1428		1538	1618				1733		1932	2042		
加住小学校	736	809			952		1109		1229			1429		1539	1619				1734		1933	2043		
宮下	739	812			955		1112		1232			1432		1542	1622				1737		1936	2046		
杏林大学	743	816	838	959	1021	1116	1156	1236	1321	1401	1436	1516	1546	1626	1713	1741	1831	1940	2050					
土曜・休日ダイヤ	高月0	高月1	高月2	高月3	高月4	高月5	高月6	高月7	高月8	高月9	高月10	高月11	高月12	高月13	高月14	高月15	高月16	高月17	高月18	高月19	高月20	高月21	高月22	
杏林大学	645	715	735	845	907	1015	1045	1135	1220	1300	1335	1415	1445	1525	1605	1640	1730	1840	1950					
宮下	646	716		846		1016		1136			1336		1446	1526		1641			1841	1951				
加住小学校	649	719		849		1019		1139			1339		1449	1529		1644			1844	1954				
滝山城址下	651	721		851		1021		1141			1341		1451	1531		1646			1846	1956				
浄水場前	654	724		854		1024		1144			1344		1454	1534		1649			1849	1959				
高月	655	725		855		1025		1145			1345		1455	1535		1650			1850	2000				
落合橋			737			909		1047		1222	1302		1417			1607		1732						
戸吹			738			910		1048		1223	1303		1418			1608		1733						
雨間			741			913		1051		1226	1306		1421			1611		1736						
野辺南			744			916		1054		1229	1309		1424			1614		1739						
小川	657	727	747	857	919	1027	1057	1147	1232	1312	1347	1427	1457	1537	1577	1617	1652	1742	1852	2002				
睦橋	700	730	750	900	922	1030	1100	1150	1235	1315	1350	1430	1500	1540	1620	1655	1745	1855	2005					
拜島駅	708	738	758	908	930	1038	1108	1158	1243	1323	1358	1438	1508	1548	1628	1703	1753	1903	2013					
左05	拜島駅～拜島大師～西武滝山台～左入～純心女子学園																							
平日ダイヤ	左06	左08	左09																					
拜島駅	509	1110	1705																					
小荷田	512	1114	1709																					
啓明学園	514	1116	1711																					
拜島大師	516	1118	1713																					
拜島橋	519	1121	1716																					
西武滝山台	521	1124	1719																					
左入	523	1127	1722																					
道の駅八王子滝山入口	524	1128	1723																					
梅坪町	525	1129	1724																					
純心女子学園	532	1136	1731																					
土曜・休日ダイヤ	左06	左08	左09																					
拜島駅	1118	1633																						
小荷田	1122	1637																						
啓明学園	1124	1639																						
拜島大師	1126	1641																						
拜島橋	1129	1644																						
西武滝山台	1132	1647																						
左入	1136	1650																						
道の駅八王子滝山入口	1136	1651																						
梅坪町	1137	1652																						
純心女子学園	1144	1659																						
平日ダイヤ	左06	左08	左09																					
純心女子学園	1037	1636	2000																					
梅坪町	1038	1637	2001																					
道の駅八王子滝山入口	1039	1638	2002																					
左入	1040	1639	2003																					
西武滝山台	1043	1642	2006																					
拜島橋	1044	1643	2007																					
拜島大師	1046	1645	2009																					
啓明学園	1048	1647	2011																					
小荷田	1051	1650	2013																					
松原	1052	1651	2013																					
拜島駅	1100	1700	2020																					
土曜・休日ダイヤ																								

西東京バス 非公式時刻表 2011/9現在

mcken's wonderland 編
copyright mcken@sax.club.ne.jp

福20	福生駅西口～二の宮～秋川駅～網代入口～武蔵五日市駅～五日市																	
福21	福生駅西口～二の宮～秋川駅																	
五36	上川霊園～網代入口～武蔵五日市駅																	
平日ダイヤ	福21	八30	八23	五36	八30	福20	八30	福20	八30	福21	福20	八30	福20	八30	八23	五36	八30	八30
福生駅西口	708				1000			1150	1337	1437			1633					
福生市役所	709				1001			1151	1338	1438			1634					
市営プール	712				1004			1154	1341	1441			1637					
二の宮	715				1007			1157	1344	1444			1640					
東秋留駅	716				1008			1158	1345	1445			1641					
あきる野市役所秋川庁舎	719				1011			1201	1348	1448			1644					
京王八王子駅		714	818		855		1035		1235	1437		1435	1635	1648		1835	2125	福島駅
サマーランド					937		1117		1317			1517	1717			1918		[2445]
秋川駅	723	752			945	1015	1125	1205	1325	1352	1452	1525	1648	1725		1925	2203	深夜バス
測上		755			948	1018	1128	1208	1328		1455	1528	1651	1728		1928	2206	2503
引田		757			950	1020	1130	1210	1330		1457	1530	1653	1730		1930	2208	2505
上川霊園			859	906											1729	1733		
網代入口		800		909	953	1023	1133	1213	1333		1500	1533	1656	1733		1736	1933	2211
伊奈		802		911	955	1025	1135	1215	1335		1502	1535	1658	1735		1738	1935	2213
五日市高尾		804		913	957	1027	1137	1217	1337		1504	1537	1700	1737		1740	1937	2215
武蔵五日市駅		809		918	1002	1032	1142	1222	1342		1509	1542	1705	1742		1745	1942	2220
五日市							1035		1225			1512						
平日ダイヤ	八30	八30	八30	五36	八23	福20	八30	福20	八30	福21	福20	八30	八30	八30	五36	八23	八30	
五日市							1009		1246			1500						
武蔵五日市駅	433	638	730	846	906		914	1012	1115	1249	1315	1503	1515	1707	1744		1940	深夜バス
五日市高尾	436	641	733	849	909		917	1015	1118	1252	1318	1506	1518	1710	1747		1943	2408
伊奈	437	643	735	851	911		919	1017	1120	1254	1320	1508	1520	1712	1749		1945	2409
網代入口	439	645	737	853	913		921	1019	1122	1256	1322	1510	1522	1714	1751		1947	2411
上川霊園					917	920									1755	1801		
引田	441	647	739	855			923	1021	1124	1258	1324	1512	1524	1716			1949	2413
測上	443	649	741	857			925	1023	1126	1300	1326	1514	1526	1718			1951	2415
秋川駅	446	653	745	901			929	1027	1130	1304	1330	1410	1518	1530	1722		1955	2418
サマーランド									1139		1339		1539	1731				
京王八王子駅		738	832	953		1001			1222	1422		1622	1816		1844	2039		福島駅
あきる野市役所秋川庁舎	[503]						931	1029	1306		1412	1520						[2433]
東秋留駅							934	1032	1309		1415	1523						
二の宮							936	1034	1311		1417	1525						
市営プール							938	1036	1313		1419	1527						
福生市役所							941	1039	1316		1422	1530						
福生駅西口							944	1042	1319		1425	1533						
土曜・休日ダイヤ	八30	八23	五36	八30	八30	福20	八30	福20	八30	福20	八30	八30	八30	八30				
福生駅西口							1150		1337	1437		1650						
福生市役所							1151		1338	1438		1651						
市営プール							1154		1341	1441		1654						
二の宮							1157		1344	1444		1657						
東秋留駅							1158		1345	1445		1658						
あきる野市役所秋川庁舎							1201		1348	1448		1701						
京王八王子駅	718	821		847	1035		1235			1435		1635	1835	1935	2113			
サマーランド				926	1117		1317			1517		1717	1917					
秋川駅	756			933	1125	1205	1325	1352	1452	1525	1705	1725	1925	2025	2151			
測上	759			936	1128	1208	1328		1455	1528	1708	1728	1928	2028	2154			
引田	801			938	1130	1210	1330		1457	1530	1710	1730	1930	2030	2156			
上川霊園		857	902															
網代入口	804		905	941	1133	1213	1333		1500	1533	1713	1733	1933	2033	2159			
伊奈	806		907	943	1135	1215	1335		1502	1535	1715	1735	1935	2035	2201			
五日市高尾	808		909	945	1137	1217	1337		1504	1537	1717	1737	1937	2037	2203			
武蔵五日市駅	813		914	950	1142	1222	1342		1509	1542	1722	1742	1942	2042	2208			
五日市							1225			1512								
土曜・休日ダイヤ	八30	八30	八30	福20	八30	福20	八30	福20	八30	福21	八30	八30						
五日市							1009		1246									
武蔵五日市駅	433	640	730	848	912	925	1012	1105	1249	1305		1505	1705					
五日市高尾	436	643	733	851	915	928	1015	1108	1252	1308		1508	1708					
伊奈	437	645	735	853	917	930	1017	1110	1254	1310		1510	1710					
網代入口	439	647	737	855	919	932	1019	1112	1256	1312		1512	1712					
上川霊園																		
引田	441	649	739	857	921	934	1021	1114	1258	1314		1514	1714					
測上	443	651	741	859	923	936	1023	1116	1300	1316		1516	1716					
秋川駅	446	655	750	908	927	945	1027	1125	1304	1325	1400	1525	1725					
サマーランド									1134		1334		1534	1734				
京王八王子駅		739	829	955		1032			1212		1412		1612	1812				
あきる野市役所秋川庁舎	[503]						1029		1306		1402							
東秋留駅							1032		1309		1405							
二の宮							1034		1311		1407							
市営プール							1036		1313		1409							
福生市役所							1039		1316		1412							
福生駅西口							1042		1319		1415							

西東京バス 非公式時刻表 2011/9現在

mcken's wonderland 編
copyright mcken@sax.club.ne.jp

路線	福生駅西口～瀬戸岡～秋川駅～阿伎留医療センター～日の出折返場																									
路線	福生駅西口～瀬戸岡～秋川駅～阿伎留医療センター																									
路線	福生駅西口～瀬戸岡～秋川駅～日の出折返場 [夜運行]																									
路線	福生駅西口→瀬戸岡→秋川駅 [平日朝運行]																									
平日ダイヤ	福23	福34	福34	福23	福22	福23	福23	福22	福23	福22	福23	福22	福23	福22	福23	福22	福23	福22	福23	福22	福23	福26	福26			
福生駅西口	702	732	750	810	840	858	935	952	1029	1046	1123	1148	1223	1249	1323	1349	1423	1449	1523	1554	1631	1652	1711	1809	1911	
永田橋	704	734	752	812	842	900	937	954	1027	1048	1125	1150	1225	1251	1325	1351	1425	1451	1525	1556	1633	1654	1713	1811	1913	
草花	709	739	757	817	847	905	942	959	1032	1053	1130	1155	1230	1256	1330	1356	1430	1456	1530	1601	1638	1659	1718	1816	1918	
西草花	710	740	758	818	848	906	943	1000	1033	1054	1131	1156	1231	1257	1331	1357	1431	1457	1531	1602	1639	1700	1719	1817	1919	
瀬戸岡	712	742	800	820	850	908	945	1002	1035	1056	1133	1158	1233	1259	1333	1359	1433	1459	1533	1604	1641	1702	1721	1819	1921	
秋川駅	720	750	808	828	857	915	952	1009	1042	1103	1140	1205	1240	1306	1340	1406	1440	1506	1540	1611	1648	1710	1729	1827	1928	
イオンモール日の出	726			834	902	920	957	1014	1047	1108	1145	1210	1245	1311	1345	1411	1445	1511	1545	1616	1653	1716	1735	1831	1933	
阿伎留医療センター	729			837	904	923	1000	1016	1050	1110	1148	1212	1248	1313	1348	1413	1448	1513	1548	1618	1656	1718	1738	1834	1936	
中平井						906				1018		1112		1214		1315		1415		1515		1620		1720	1835	1937
文化の森入口						909				1021		1115		1217		1318		1418		1518		1623		1723	1838	1940
日の出折返場						912				1024		1118		1220		1321		1421		1521		1626		1726	1841	1943
平日ダイヤ	福26	福26																								
福生駅西口	2003	2111																								
永田橋	2005	2113																								
草花	2009	2117																								
西草花	2010	2118																								
瀬戸岡	2012	2120																								
秋川駅	2019	2127																								
イオンモール日の出	2024	2132																								
阿伎留医療センター																										
中平井	2028	2136																								
文化の森入口	2031	2139																								
日の出折返場	2034	2142																								
平日ダイヤ	福22	福22	福23	福23	福26	福23	福23	福26	福23	福26	福23	福26	福23	福26	福23	福26	福23	福26	福23	福26	福23	福26	福22	福22		
日の出折返場	622	655			852			1031		1129		1229		1329		1429		1531		1634		1712		1755	1821	
文化の森入口	623	656			853			1032		1130		1230		1330		1430		1532		1635		1713		1756	1822	
中平井	625	659			856			1035		1133		1233		1333		1433		1535		1638		1716		1759	1825	
阿伎留医療センター			733	841	859	927	1004	1038	1100	1136	1200	1236	1300	1336	1400	1436	1503	1538	1606	1641	1700	1719	1744	1803	1829	
イオンモール日の出	629	703	735	843	901	929	1006	1040	1102	1138	1202	1238	1302	1338	1402	1438	1505	1540	1608	1643	1702	1721	1746	1804	1829	
秋川駅	635	710	742	849	907	935	1012	1046	1108	1144	1208	1244	1308	1344	1408	1444	1511	1546	1614	1649	1709	1728	1753	1809	1835	
瀬戸岡	639	714	746	853	911	939	1016	1050	1112	1148	1212	1248	1312	1348	1412	1448	1515	1550	1618	1653	1713	1732	1757	1813	1839	
西草花	641	716	749	856	913	941	1018	1052	1114	1150	1214	1250	1314	1350	1414	1450	1517	1552	1620	1655	1715	1734	1759	1815	1841	
草花	643	718	751	857	915	943	1020	1054	1116	1152	1216	1252	1316	1352	1416	1452	1519	1554	1622	1657	1717	1736	1801	1817	1843	
永田橋	647	723	756	901	919	947	1024	1058	1120	1156	1220	1256	1320	1356	1420	1456	1523	1558	1626	1701	1722	1741	1806	1822	1848	
福生駅西口	652	728	801	906	924	952	1029	1103	1125	1201	1225	1301	1325	1401	1425	1501	1528	1603	1631	1706	1727	1746	1811	1827	1853	
平日ダイヤ	福22	福22	福22	福22	福22	福22	福22	福22	福22	福22	福22	福22	福22	福22	福22	福22	福22	福22	福22	福22	福22	福22	福22	福22		
日の出折返場	1855	1912	1948	2012	2041	2116	2138	2209	2231	2257																
文化の森入口	1856	1913	1949	2013	2042	2117	2139	2210	2232	2258																
中平井	1859	1915	1951	2015	2044	2119	2141	2212	2234	2300																
阿伎留医療センター																										
イオンモール日の出	1903	1919	1955	2019	2048	2123	2145	2216	2238	2304																
秋川駅	1909	1925	2001	2025	2054	2129	2151	2222	2244	2310																
瀬戸岡	1913	1929	2005	2029	2058	2133	2155	2226	2248	2314																
西草花	1915	1931	2007	2031	2100	2135	2157	2228	2250	2316																
草花	1917	1933	2009	2033	2102	2137	2159	2230	2252	2318																
永田橋	1922	1937	2013	2037	2106	2141	2203	2234	2256	2322																
福生駅西口	1927	1942	2018	2042	2111	2146	2208	2239	2301	2327																
土曜・休日ダイヤ	福23	福23	福22	福22	福23	福23	福22	福22	福23	福23	福26	福23	福22	福23	福22	福23	福22	福23	福22	福23	福22	福23	福26	福26		
福生駅西口	706	732	814	845	857	919	932	951	1030	1049	1123	1149	1223	1249	1323	1349	1434	1453	1533	1549	1633	1655	1711	1806	1915	
永田橋	708	734	816	847	859	921	934	953	1032	1051	1125	1151	1225	1251	1325	1351	1436	1455	1535	1551	1635	1657	1713	1808	1917	
草花	713	739	821	852	904	926	939	958	1037	1056	1130	1156	1230	1256	1330	1356	1441	1500	1540	1556	1640	1702	1718	1813	1922	
西草花	714	740	822	853	905	927	940	959	1038	1057	1131	1157	1231	1257	1331	1357	1442	1501	1541	1557	1641	1703	1719	1814	1923	
瀬戸岡	716	742	824	855	907	929	942	1001	1040	1059	1133	1159	1233	1259	1333	1359	1444	1503	1543	1559	1643	1705	1721	1816	1925	
秋川駅	723	749	831	902	914	936	949	1008	1047	1106	1140	1206	1240	1306	1340	1406	1451	1510	1547	1606	1650	1712	1728	1823	1932	
イオンモール日の出	728	754	836	907	919	941	954	1013	1052	1111	1145	1211	1245	1311	1345	1411	1456	1515	1552	1611	1655	1717	1733	1828	1937	
阿伎留医療センター	731	756	838	909	922	944	956	1015	1055	1113	1148	1213	1248	1313	1348	1413	1459	1517	1555	1613	1658	1719	1736	1832	1941	
中平井		758	840	911			958	1017		1115		1215		1315		1415		1519		1615		1721		1832	1941	
文化の森入口		801	843	914			1001	1020		1118		1218		1318		1418		1522		1618		1724		1835	1944	
日の出折返場		804	846	917			1004	1023		1121		1221		1321		1421		1525		1621		1727		1838	1947	
土曜・休日ダイヤ	福26	福26	福26	福26	福23	福23	福26	福23	福26	福23	福26	福23	福26	福23	福26	福23	福26	福23	福26	福23	福26	福23	福26	福22	福22	
福生駅西口	2002	2105																								
永田橋	2004	2107																								
草花	2008	2111																								
西草花	2009	2112																								
瀬戸岡	2011	2114																								
秋川駅	2018	2121																								
イオンモール日の出	2023	2126																								
阿伎留医療センター																										
中平井	2027	2130																								
文化の森入口	2030	2133																								
日の出折返場	2033	2136																								
土曜・休日ダイヤ	福26	福23	福26	福26	福23	福23	福26	福23	福26	福23	福26	福23	福26	福23	福26	福23	福26	福23	福26	福23	福26	福23	福26	福22	福22	
日の出折返場	716		815	856			1030		1129		1229		1329		1437		1535		1630		1802		1828	1850	1915	
文化の森入口	717		816	857			1031		1130		1230		1330		1438		1536		1631		1803		1829	1851	1916	
中平井	720		819	900			1034		1133		1233		1333		1441		1539		1634		1806		1832	1854	1918	
阿伎留医療センター	723	740	822	903	936	1001	1037	1104	1136	1202	1236	1258	1336	1408	1444	1503	1542	1608	1637	1703	1740					
イオンモール日の出	725	742	824	905	938	1003	1039	1106	1138	1204	1238	1306	1338	1410	1446	1505	1544	1610	1639	1705	1742	1810	1836	1858	1922	
秋川駅	731	748	830	911	944	1009	1045	1112	1144	1210	1244	1306	1344	1416	1452	1514	1553	1619	1648	1714	1751	1816	1842	1904	1928	
瀬戸岡	735	752	834	915	948	1013	1049	1116																		

五32		福生駅西口～草花～日の出折返場																								
五30		福生駅西口～草花～日の出折返場～大久野～武蔵五日市駅(～五日市)																								
平日ダイヤ	五32	五30	五30	五32	五30	五30	五32	五30	五30	五32	五30	五30	五32	五30	五30	五32	五30	五30	五32	五30	五30	五32	五30			
福生駅西口	546	559	618	627	641	700	711	721	738	743	800	824	832	853	913	925	940	1009	1037	1113	1137	1213	1237	1313	1337	
永田橋	548	601	620	629	643	702	713	723	740	745	802	826	834	855	915	927	942	1011	1039	1115	1139	1215	1239	1315	1339	
草花	552	605	624	633	647	707	718	728	745	750	807	831	839	900	920	932	947	1016	1044	1120	1144	1220	1244	1320	1344	
西草花	553	606	625	634	648	708	719	729	746	751	808	832	840	901	921	933	948	1017	1045	1121	1145	1221	1245	1321	1345	
菅瀬橋	556	610	629	637	652	712	723	733	750	755	812	836	844	905	925	937	952	1021	1049	1125	1149	1225	1249	1325	1349	
尾崎	558	612	631	639	654	714	725	735	752	757	814	838	846	907	927	939	954	1023	1051	1127	1151	1227	1251	1327	1351	
中平井	600	614	633	641	656	717	728	738	755	800	817	841	849	910	930	942	957	1026	1054	1130	1154	1230	1254	1330	1354	
文化の森入口	603	617	636	644	659	720	731	741	758	803	820	844	852	913	933	945	1000	1029	1057	1133	1157	1233	1257	1333	1357	
日の出折返場	605	618	637	646	700	721	733	742	800	804	821	845	853	914	934	947	1001	1030	1058	1134	1158	1234	1258	1334	1358	
菅 窪		621	640		703	725		746		808	825	849	857	918	938		1005	1034		1102	1138	1202	1238	1302	1338	1402
大久野中学校		623	642		705	727		748		810	827	851	859	920	940		1007	1036		1104	1140	1204	1240	1304	1340	1404
武蔵五日市駅		628	647		710	732		753		815	832	856	904	925	945		1012	1041		1109	1145	1209	1245	1309	1345	1409
五日市																	1015	1044		1112	1148	1212	1248	1312	1348	1412
平日ダイヤ	五30	五30	五30	五30	五30	五30	五32	五32	五30	五30	五30	五30	五30	五30	五30	五32	五30	五30	五30	五32	五30	五30	五32	五30		
福生駅西口	1413	1437	1514	1537	1611	1641	1703	1725	1741	1756	1804	1818	1833	1841	1853	1904	1924	1940	1951	2009	2025	2041	2052	2058	2120	
永田橋	1415	1439	1516	1539	1613	1643	1705	1727	1743	1758	1806	1820	1835	1843	1855	1906	1926	1942	1953	2011	2027	2043	2054	2100	2122	
草花	1420	1444	1521	1544	1618	1648	1710	1732	1748	1803	1811	1825	1840	1848	1900	1911	1931	1947	1958	2015	2031	2047	2058	2104	2126	
西草花	1421	1445	1522	1545	1619	1649	1711	1733	1749	1804	1812	1826	1841	1849	1901	1912	1932	1948	1959	2016	2032	2048	2059	2105	2127	
菅瀬橋	1425	1449	1526	1549	1623	1653	1715	1737	1753	1808	1816	1830	1845	1853	1905	1916	1936	1952	2003	2020	2036	2052	2103	2109	2131	
尾崎	1427	1451	1528	1551	1625	1655	1717	1739	1755	1810	1818	1832	1847	1855	1907	1918	1938	1954	2005	2022	2038	2054	2105	2111	2133	
中平井	1430	1454	1531	1554	1628	1658	1720	1742	1758	1813	1821	1835	1850	1858	1910	1921	1941	1957	2008	2024	2040	2056	2107	2113	2135	
文化の森入口	1433	1457	1534	1557	1631	1701	1723	1745	1801	1816	1824	1838	1853	1901	1913	1924	1944	2000	2011	2027	2043	2059	2110	2116	2138	
日の出折返場	1434	1458	1535	1558	1632	1702	1724	1747	1803	1817	1825	1839	1854	1902	1914	1925	1945	2002	2012	2028	2044	2101	2111	2118	2139	
菅 窪	1438	1502	1538	1602	1636	1706	1728		1821	1829	1843	1858	1906	1918	1929	1949				2016	2031	2047	2114	2142		
大久野中学校	1440	1504	1541	1604	1638	1708	1730		1823	1831	1845	1900	1908	1920	1931	1951				2018	2033	2049	2116	2144		
武蔵五日市駅	1445	1509	1546	1609	1643	1713	1735		1828	1836	1850	1905	1913	1925	1936	1956				2023	2038	2054	2121	2149		
五日市	1448	1512	1549	1612	1646																					
平日ダイヤ	五32	五32	五30	五32	五30	五30	五30	五32	五32	五30	五30	五30	五30	五30	五30	五32	五30	五30	五30	五32	五30	五32	五30			
福生駅西口	2135	2152	2214	2228	2245	2304		2320	2342	2357	2419	2443	2509													
永田橋	2137	2154	2216	2230	2247	2306		2322	2344	2359	2421	2445	2511													
草花	2141	2158	2220	2234	2251	2310		2326	2348	2403	2425	2449	2515													
西草花	2142	2159	2221	2235	2252	2311		2327	2349	2404	2426	2450	2516													
菅瀬橋	2146	2203	2225	2239	2256	2315		2331	2353	2408	2430	2454	2520													
尾崎	2148	2205	2227	2241	2258	2317		2333	2355	2410	2432	2456	2522													
中平井	2150	2207	2229	2243	2300	2319		2335	2357	2412	2434	2458	2524													
文化の森入口	2153	2210	2232	2246	2303	2322		2337	2400	2414	2437	2500	2526													
日の出折返場	2155	2212	2233	2248	2304	2323		2338	2402	2415	2439	2501	2527													
菅 窪			2236		2307	2326				2341		2418		2504	2530											
大久野中学校			2238		2309	2328				2343		2420		2506	2532											
武蔵五日市駅			2243		2314	2333				2348		2425		2511	2537											
五日市																										
平日ダイヤ	五30	五30	五30	五30	五30	五30	五30	五30	五30	五30	五30	五30	五30	五30	五30	五32	五30	五30	五30	五30	五32	五30	五30			
五日市	508	524	532	550	602		613	628	634	639	645	651	701	707	712	719		743		816		912		1003	1038	
武蔵五日市駅	510	526	534	552	604		615	630	636	641	647	653	703	709	714	721		745		818		914		1008	1043	
菅 窪	512	528	536	554	606		617	632	638	643	649	655	705	711	716	723		747		820		916		1010	1045	
日の出折返場	516	532	540	558	610	616	621	636	642	647	653	659	709	715	720	727	739	751	807	824	851	920	954	1014	1049	
文化の森入口	517	533	541	559	611	617	622	637	643	648	654	700	710	716	721	728	740	752	808	825	852	921	955	1015	1050	
中平井	520	536	544	602	614	620	625	640	646	651	657	703	713	719	724	731	743	755	811	828	855	924	958	1018	1053	
尾崎	522	538	546	604	616	622	627	642	648	653	700	706	716	722	727	734	746	758	814	831	858	927	1001	1021	1056	
菅瀬橋	524	540	548	606	618	624	629	644	650	655	702	708	718	724	729	736	748	800	816	833	900	929	1003	1023	1058	
西草花	526	542	550	608	620	626	631	646	652	657	705	711	721	727	732	739	751	803	819	836	903	932	1006	1026	1101	
草花	528	544	552	610	622	628	633	648	654	659	707	713	723	729	734	741	753	805	821	838	905	934	1008	1028	1103	
永田橋	532	5																								

羽31	羽村駅東口～羽村市役所～栄町・新町9丁目循環東廻り [午前運行]
羽32	羽村駅東口～羽村市役所～栄町・新町9丁目循環西廻り [午後運行]
羽33	羽村駅東口～羽村市役所～西東京団地
羽30	羽村駅東口←(直行)←西東京団地 [平日運行]

平日ダイヤ	羽30	羽31	羽31	羽33	羽31	羽31	羽31	羽31	羽31	羽33	羽31	羽33	羽31	羽31	羽31	羽31	羽32	羽32	羽32	羽32	羽32	羽32	羽32	羽32	
羽村駅東口	611	648		721	735	758	809	835	845	904	921	939	1009	1042	1114	1144	1214	1244	1314	1344	1414	1444	1514	1544	
羽村市役所	613	650		723	737	800	811	837	847	906	923	941	1011	1044	1116	1146	1216	1246	1316	1346	1416	1446	1516	1546	
栄小学校	616	653		726	740	803	814	840	850	909	926	944	1014	1047	1119	1149	1219	1249	1319	1349	1419	1449	1519	1549	
栄三丁目				851					851		927						1220	1250	1320	1350	1420	1450	1520	1550	
西東京団地	550		715						857		933														
新町東 新町九丁目																	1223	1253	1323	1353	1423	1453	1523	1553	
日野自動車北門		617	654		727	741	804	815	841		910		945	1015	1048	1120	1150	1229	1259	1329	1359	1429	1459	1529	1559
新町九丁目		621	658		731	745	808	819	845		914		949	1019	1052	1124	1154								
新町東		623	700		733	747	810	821	847		916		951	1021	1054	1126	1156								
栄三丁目	551	626	703	716	736	750	813	824	850		919		954	1024	1057	1129	1159								
栄小学校	552	627	704	717	737	751	814	825	851		920		955	1025	1058	1130	1200	1230	1300	1330	1400	1430	1500	1530	1600
羽村市役所	555	630	707	720	740	754	817	828	854		923		958	1028	1101	1133	1203	1233	1303	1333	1403	1433	1503	1533	1603
羽村駅東口	602	638	715	727	748	802	825	836	902		931		1006	1036	1109	1141	1211	1241	1311	1341	1411	1441	1511	1541	1611

平日ダイヤ	羽32	羽32	羽32	羽32	羽32	羽32	羽32	羽32	羽32	羽32	羽32	羽32	羽32	羽32	羽32	羽32	羽32	羽32	羽32	羽32	羽32	羽32	羽32	羽33	
羽村駅東口	1214	1244	1314	1344	1414	1444	1514	1544		1623	1645	1706	1728	1744	1806	1821	1845	1928	2007	2045	2124	2202	2234	2306	
羽村市役所	1216	1246	1316	1346	1416	1446	1516	1546		1625	1647	1708	1730	1746	1808	1823	1847	1930	2009	2047	2126	2204	2236	2308	
栄小学校	1219	1249	1319	1349	1419	1449	1519	1549		1628	1650	1711	1733	1749	1811	1826	1850	1933	2012	2050	2130	2208	2239	2311	
栄三丁目	1220	1250	1320	1350	1420	1450	1520	1550		1629	1651	1712	1734	1750	1812	1827	1851	1934	2013	2051	2131	2209	2240	2312	
西東京団地									1630															2318	
新町東 新町九丁目	1223	1253	1323	1353	1423	1453	1523	1553		1632	1654	1715	1737	1753	1815		1854	1937	2016	2054	2133	2211	2243		
日野自動車北門	1225	1255	1325	1355	1425	1455	1525	1555		1634	1656	1717	1739	1755	1817		1856	1939	2018	2056	2135	2213	2245		
新町九丁目	1229	1259	1329	1359	1429	1459	1529	1559		1638	1700	1721	1743	1759	1821		1900	1943	2022	2100	2139	2217	2249		
新町東																									
栄三丁目																									
栄小学校	1230	1300	1330	1400	1430	1500	1530	1600	(直行)	1639	1701	1722	1744	1800	1822		1901	1944	2023	2101	2140	2218	2250		
羽村市役所	1233	1303	1333	1403	1433	1503	1533	1603		1642	1704	1725	1747	1803	1825		1904	1947	2026	2104	2143	2221	2253		
羽村駅東口	1241	1311	1341	1411	1441	1511	1541	1611		1640	1650	1712	1733	1755	1811	1833		1912	1955	2034	2112	2151	2229	2301	

土曜・休日ダイヤ	羽30	羽31	羽31	羽31	羽33	羽31	羽31	羽31	羽31	羽31	羽31	羽31	羽31	羽31	羽31	羽31	羽32	羽32	羽32	羽32	羽32	羽32	羽32	羽32	羽32
羽村駅東口	605	647	720	808		840	905	935	1005	1035	1105	1135	1205	1235	1305	1335	1405	1435	1505	1535	1605	1635	1705	1735	
羽村市役所	607	649	722	810		842	907	937	1007	1037	1107	1137	1207	1237	1307	1337	1407	1437	1507	1537	1607	1637	1707	1737	
栄小学校	610	652	725	813		845	910	940	1010	1040	1110	1140	1210	1240	1310	1340	1410	1440	1510	1540	1610	1640	1710	1740	
栄三丁目						846									1211	1241	1311	1341	1411	1441	1511	1541	1611	1641	1711
西東京団地	548				840	852																			
新町東 新町九丁目													1214	1244	1314	1344	1414	1444	1514	1544	1614	1644	1714	1744	
日野自動車北門		611	653	726	814		911	941	1011	1041	1111	1141	1220	1250	1320	1350	1420	1450	1520	1550	1620	1650	1720	1750	
新町九丁目		615	657	730	818		915	945	1015	1045	1115	1145													
新町東		617	659	732	820		917	947	1017	1047	1117	1147													
栄三丁目	549	620	702	735	823	841	920	950	1020	1050	1120	1150													
栄小学校	550	621	703	736	824	842	921	951	1021	1051	1121	1151	1221	1251	1321	1351	1421	1451	1521	1551	1621	1651	1721	1751	
羽村市役所	553	624	706	739	827	845	924	954	1024	1054	1124	1154	1224	1254	1324	1354	1424	1454	1524	1554	1624	1654	1724	1754	
羽村駅東口	600	632	714	747	835	852	932	1002	1032	1102	1132	1202	1232	1302	1332	1402	1432	1502	1532	1602	1632	1702	1732	1802	

土曜・休日ダイヤ	羽32	羽32	羽32	羽32	羽32	羽32	羽32	羽32	羽32	羽32	羽32	羽32	羽32	羽32	羽32	羽32	羽32	羽32	羽32	羽32	羽32	羽32	羽32	羽33	
羽村駅東口	1205	1235	1305	1335	1405	1435	1505	1535	1605	1635	1705	1735	1805	1845	1935	2005	2045	2128	2205	2240					
羽村市役所	1207	1237	1307	1337	1407	1437	1507	1537	1607	1637	1707	1737	1807	1847	1935	2007	2047	2130	2207	2242					
栄小学校	1210	1240	1310	1340	1410	1440	1510	1540	1610	1640	1710	1740	1810	1850	1938	2010	2050	2133	2210	2245					
栄三丁目	1211	1241	1311	1341	1411	1441	1511	1541	1611	1641	1711	1741	1811	1851	1939	2011	2051	2134	2211	2246					
西東京団地																					2252				
新町東 新町九丁目	1214	1244	1314	1344	1414	1444	1514	1544	1614	1644	1714	1744	1814	1854	1942	2014	2054	2137	2214						
日野自動車北門	1216	1246	1316	1346	1416	1446	1516	1546	1616	1646	1716	1746	1816	1856	1944	2016	2056	2139	2216						
新町九丁目																									
新町東																									
栄三丁目	1221	1251	1321	1351	1421	1451	1521	1551	1621	1651	1721	1751	1821	1901	1949	2021	2101	2144	2221						
栄小学校	1224	1254	1324	1354	1424	1454	1524	1554	1624	1654	1724	1754	1824	1904	1952	2024	2104	2147	2						

西東京バス 非公式時刻表 2011/9現在

mcken's wonderland 編
copyright mcken@sax.club.ne.jp

小02		小作駅東口～三ツ原循環西廻り																							
小03		小作駅東口～三ツ原循環東廻り																							
平日ダイヤ	小02	小02	小02	小02	小02	小02	小02	小02	小02	小02	小02	小02	小02	小02	小02	小02	小02	小02	小02	小02	小02	小02	小02		
小作駅東口	611	651	712	734	744	755	802	814	823	838	850	911	931	945	1015	1035	1057	1118	1145	1208	1231	1257	1318	1345	1408
東芝正門前	613	653	714	736	746	757	804	816	825	840	852	913	933	947	1017	1037	1059	1120	1147	1210	1233	1259	1320	1347	1410
西東京団地	614	654	715	737	747	758	805	817	826	841	853	914	934	948	1018	1038	1100	1121	1148	1211	1234	1300	1321	1348	1411
新町東	616	656	718	740	750	801	808	820	829	844	855	916	936	950	1020	1040	1102	1123	1150	1213	1236	1302	1323	1350	1413
中原	617	657	719	741	751	802	809	821	830	845	856	917	937	951	1021	1041	1103	1124	1151	1214	1237	1303	1324	1351	1414
日立製作所	619	659	722	744	754	805	812	824	833	848	859	919	939	953	1023	1043	1105	1126	1153	1216	1239	1305	1326	1353	1416
物見塚	621	701	724	746	756	807	814	826	835	850	901	921	941	955	1025	1045	1107	1128	1155	1218	1241	1307	1328	1355	1418
三ツ原工業会館	623	704	727	749	759	810	817	829	838	853	904	924	944	958	1028	1048	1110	1131	1158	1221	1244	1310	1331	1358	1421
畜産試験場	626	707	731	753	803	814	821	833	842	857	907	927	947	1001	1031	1051	1113	1134	1201	1224	1247	1313	1334	1401	1424
平松	627	708	732	754	804	815	822	834	843	858	908	928	948	1002	1032	1052	1114	1135	1202	1225	1248	1314	1335	1402	1425
東芝西門	629	711	736	758	808	819	826	838	847	902	911	931	951	1005	1035	1055	1117	1138	1205	1228	1251	1317	1338	1405	1428
小作駅東口	635	717	742	804	814	825	832	844	853	908	917	937	957	1011	1041	1101	1123	1144	1211	1234	1257	1323	1344	1411	1434
平日ダイヤ	小02	小02	小02	小02	小02	小02	小02	小02	小02	小02	小02	小02	小02	小02	小02	小02	小02	小02	小02	小02	小02	小02	小02	小02	小02
小作駅東口	1431	1457	1518	1548	1625	1652	1708	1720	1730	1740	1750	1800	1810	1828	1846	1858	1919	1956	2027	2058	2129	2200	2227	2309	
東芝正門前	1433	1459	1520	1550	1627	1654	1710	1722	1732	1742	1752	1802	1812	1830	1848	1900	1921	1958	2029	2100	2131	2202	2229	2311	
西東京団地	1434	1500	1521	1551	1628	1655	1711	1723	1733	1743	1753	1803	1813	1831	1849	1901	1922	1959	2030	2101	2132	2203	2230	2312	
新町東	1436	1502	1523	1553	1630	1657	1713	1725	1735	1745	1755	1805	1815	1833	1851	1903	1924	2001	2032	2103	2134	2205	2232	2314	
中原	1437	1503	1524	1554	1631	1658	1714	1726	1736	1746	1756	1806	1816	1834	1852	1904	1925	2002	2033	2104	2135	2206	2233	2315	
日立製作所	1439	1505	1526	1556	1634	1701	1717	1729	1739	1749	1759	1809	1819	1837	1855	1907	1927	2004	2035	2106	2137	2208	2235	2317	
物見塚	1441	1507	1528	1558	1636	1703	1719	1731	1741	1751	1801	1811	1821	1839	1857	1909	1929	2006	2037	2108	2139	2210	2237	2319	
三ツ原工業会館	1444	1510	1531	1601	1639	1706	1722	1734	1744	1754	1804	1814	1824	1842	1900	1912	1932	2009	2040	2111	2142	2212	2239	2321	
畜産試験場	1447	1513	1534	1604	1642	1709	1726	1738	1748	1758	1808	1818	1828	1845	1903	1915	1935	2012	2043	2114	2145	2215	2242	2324	
平松	1448	1514	1535	1605	1643	1710	1727	1739	1749	1759	1809	1819	1829	1846	1904	1916	1936	2013	2044	2115	2146	2216	2243	2325	
東芝西門	1451	1517	1538	1608	1646	1713	1731	1743	1753	1803	1813	1823	1833	1849	1907	1919	1939	2016	2047	2118	2149	2219	2246	2328	
小作駅東口	1457	1523	1544	1614	1652	1719	1737	1749	1759	1809	1819	1829	1839	1855	1913	1925	1945	2022	2053	2124	2155	2224	2251	2333	
平日ダイヤ	小02	小02	小02	小02	小02	小02	小02	小02	小02	小02	小02	小02	小02	小02	小02	小02	小02	小02	小02	小02	小02	小02	小02	小02	小02
小作駅東口	2329	2401	2447	2513																					
東芝正門前	2331	2403	2449	2515																					
西東京団地	2333	2404	2450	2516																					
新町東	2334	2406	2452	2518																					
中原	2335	2407	2453	2519																					
日立製作所	2337	2409	2455	2521																					
物見塚	2339	2411	2457	2523																					
三ツ原工業会館	2341	2413	2459	2525																					
畜産試験場	2344	2416	2502	2528																					
平松	2345	2417	2503	2529																					
東芝西門	2347	2419	2505	2531																					
小作駅東口	2353	2425	2511	2537																					
平日ダイヤ	小03	小03	小03	小03	小03	小03	小03	小03	小03	小03	小03	小03	小03	小03	小03	小03	小03	小03	小03	小03	小03	小03	小03	小03	小03
小作駅東口	530	543	600	630	704	716	725	735	744	756	805	814	823	830	838	850	900	924	943	1000	1023	1045	1108	1131	1157
東芝西門	532	545	602	632	706	718	727	737	746	758	807	816	825	832	840	852	902	926	945	1002	1025	1047	1110	1133	1159
平松	533	546	603	633	707	719	728	738	747	759	808	817	826	833	841	853	903	927	946	1003	1026	1048	1111	1134	1200
畜産試験場	535	548	605	635	710	722	731	741	750	802	811	820	829	835	843	855	905	929	948	1005	1028	1050	1113	1136	1202
三ツ原工業会館	538	551	608	638	713	725	734	744	753	805	814	823	832	838	846	858	908	932	951	1008	1031	1053	1116	1139	1205
物見塚	541	554	611	642	717	729	738	748	757	809	818	827	836	842	850	902	912	936	955	1012	1035	1057	1120	1143	1209
日立製作所	543	556	613	644	719	731	740	750	759	811	820	829	838	844	852	904	914	938	957	1014	1037	1059	1122	1145	1211
中原	545	558	615	646	721	733	742	752	801	813	822	831	840	846	854	906	916	940	959	1016	1039	1101	1124	1147	1213
新町東	546	559	616	647	723	735	744	754	803	815	824	833	842	847	855	907	917	941	1000	1017	1040	1102	1125	1148	1214
西東京団地	548	601	618	650	726	738	747	757	806	818	827	836	845	850	858	910	920	944	1003	1020	1043	1105	1128	1151	1217
東芝正門前	548	601	618	650	727	739	748	758	807	819	828	837	846	851	859	911	920	944	1003	1020	1043	1105	1128	1151	1217
小作駅東口	554	607	624	656	733	745	754	804	813	825	834	843	852	857	905	917	926	950	1009	1026	1049	1111	1134	1157	1223
平日ダイヤ	小03	小03	小03	小03	小03	小03	小03	小03	小03	小03	小03	小03	小03	小03	小03	小03	小03	小03	小03	小03	小03	小03	小03	小03	小03
小作駅東口	1218	1245	1308	1331	1357	1418	1445	1508	1531	1604	1638	1654	1704	1713	1727	1735	1747	1800	1816	1837	1908	1925	1941	2008	2037
東芝西門	1220	1247	1310	1333	1359	1420	1447	1510	1533	1606	1640	1656	1706	1715	1729	1737	1749	1802	1818	1839	1910	1927	1943	2010	2039
平松	1221	1248	1311	1334	1400	1421	1448	1511	1534	1607	1641	1657	1707	1716	1730	1738	1750	1803	1819	1840	1911	1928	1944	2011	2040
畜産試験場	1223	1250	1313	1336	1402	1423	1450	1513	1536	1609	1643	1659	1709	1718	1732	1740	1752	1805	1821	1842	1913	1930	1946	2013	2042
三ツ原工業会館	1226	1253	1316	1339	1405	1426	1453	1516	1539	1612	1646	1702	1712	1721	1735	1743	1755	1808	1824	1845	1916	1933	1949		

西東京バス 非公式時刻表 2011/9現在

mcken's wonderland 編
copyright mcken@sax.club.ne.jp

小02		小作駅東口～三ツ原循環西廻り																							
小03		小作駅東口～三ツ原循環東廻り																							
土曜・休日ダイヤ		小02	小02	小02	小02	小02	小02	小02	小02	小02	小02	小02	小02	小02	小02	小02	小02	小02	小02	小02	小02	小02	小02		
小作駅東口	610	648	716	726	745	754	820	850	922	950	1023	1053	1124	1149	1221	1251	1322	1353	1424	1452	1522	1551	1623	1648	1714
東芝正門前	612	650	718	728	747	756	822	852	924	952	1025	1055	1126	1151	1223	1253	1324	1355	1426	1454	1524	1553	1625	1650	1716
西東京団地	613	651	719	729	748	757	823	853	925	953	1026	1056	1127	1152	1224	1254	1325	1356	1427	1455	1525	1554	1626	1651	1717
新町東	615	653	721	731	750	759	825	855	927	955	1028	1058	1129	1154	1226	1256	1327	1358	1429	1457	1527	1556	1628	1653	1719
中原	616	654	722	732	751	800	826	856	928	956	1029	1059	1130	1155	1227	1257	1328	1359	1430	1458	1528	1557	1629	1654	1720
日立製作所	618	656	724	734	753	802	828	858	930	958	1031	1101	1132	1157	1229	1259	1330	1401	1432	1500	1530	1559	1631	1656	1723
物見塚	620	658	726	736	755	804	830	900	932	1000	1033	1103	1134	1159	1231	1301	1332	1403	1434	1502	1532	1601	1633	1658	1725
三ツ原工業会館	622	700	728	738	758	807	833	903	935	1003	1036	1106	1137	1202	1234	1304	1335	1406	1437	1505	1535	1604	1636	1701	1728
畜産試験場	625	703	731	741	801	810	836	906	938	1006	1039	1109	1140	1205	1237	1307	1338	1409	1440	1508	1538	1607	1639	1704	1731
平松	626	704	732	742	802	811	837	907	939	1007	1040	1110	1141	1206	1238	1308	1339	1410	1441	1509	1539	1608	1640	1705	1732
東芝西門	628	706	734	744	804	814	840	910	942	1010	1043	1113	1144	1209	1241	1311	1342	1413	1444	1512	1542	1611	1643	1708	1735
小作駅東口	634	712	740	750	811	820	846	916	948	1016	1049	1119	1150	1215	1247	1317	1348	1419	1450	1518	1548	1617	1649	1714	1741
土曜・休日ダイヤ		小02	小02	小02	小02	小02	小02	小02	小02	小02	小02	小02	小02	小02	小02	小02	小02	小02	小02	小02	小02	小02	小02	小02	小02
小作駅東口	1745	1820	1850	1923	1956	2029	2058	2139	2236																
東芝正門前	1747	1822	1852	1925	1958	2031	2100	2141	2238																
西東京団地	1748	1823	1853	1926	1959	2032	2101	2142	2239																
新町東	1750	1825	1855	1928	2001	2034	2103	2144	2241																
中原	1751	1826	1856	1929	2002	2035	2104	2145	2242																
日立製作所	1754	1829	1858	1931	2004	2037	2106	2147	2244																
物見塚	1756	1831	1900	1933	2006	2039	2108	2149	2246																
三ツ原工業会館	1759	1834	1903	1936	2009	2041	2110	2151	2248																
畜産試験場	1802	1837	1906	1939	2012	2044	2113	2154	2251																
平松	1803	1838	1907	1940	2013	2045	2114	2155	2252																
東芝西門	1806	1841	1910	1943	2016	2047	2116	2157	2254																
小作駅東口	1812	1847	1916	1949	2022	2053	2122	2203	2300																
土曜・休日ダイヤ		小03	小03	小03	小03	小03	小03	小03	小03	小03	小03	小03	小03	小03	小03	小03	小03	小03	小03	小03	小03	小03	小03	小03	小03
小作駅東口	600	629	705	737	810	835	903	934	1005	1033	1104	1135	1206	1237	1304	1334	1405	1435	1506	1534	1603	1633	1646	1700	1718
東芝西門	602	631	707	739	812	837	905	936	1007	1035	1106	1137	1208	1239	1306	1336	1407	1437	1508	1536	1605	1635	1648	1702	1720
平松	603	632	708	740	813	838	906	937	1008	1036	1107	1138	1209	1240	1307	1337	1408	1438	1509	1537	1606	1636	1649	1703	1721
畜産試験場	605	634	710	742	815	840	908	939	1010	1038	1109	1140	1211	1242	1309	1339	1410	1440	1511	1539	1608	1638	1651	1705	1723
三ツ原工業会館	608	637	713	745	818	843	911	942	1013	1041	1112	1143	1214	1245	1312	1342	1413	1443	1514	1542	1611	1641	1654	1708	1726
物見塚	611	640	716	749	822	847	915	946	1017	1045	1116	1147	1218	1249	1316	1346	1417	1447	1518	1546	1615	1645	1658	1712	1730
日立製作所	613	642	718	751	824	849	917	948	1019	1047	1118	1149	1220	1251	1318	1348	1419	1449	1520	1548	1617	1647	1700	1714	1732
中原	615	644	720	753	826	851	919	950	1021	1049	1120	1151	1222	1253	1320	1350	1421	1451	1522	1550	1619	1649	1702	1716	1734
新町東	616	645	721	754	827	852	920	951	1022	1050	1121	1152	1223	1254	1321	1351	1422	1452	1523	1551	1620	1650	1703	1717	1735
西東京団地	618	647	723	757	830	855	923	954	1025	1053	1124	1155	1226	1257	1324	1354	1425	1455	1526	1554	1623	1653	1706	1720	1738
東芝正門前	618	647	723	757	830	855	923	954	1025	1053	1124	1155	1226	1257	1324	1354	1425	1455	1526	1554	1623	1653	1706	1721	1739
小作駅東口	624	653	729	803	836	901	929	1000	1031	1059	1130	1201	1232	1303	1330	1400	1431	1501	1532	1600	1629	1659	1712	1727	1745
土曜・休日ダイヤ		小03	小03	小03	小03	小03	小03	小03	小03	小03	小03	小03	小03	小03	小03	小03	小03	小03	小03	小03	小03	小03	小03	小03	小03
小作駅東口	1730	1800	1837	1910	1936	2008	2040	2111	2208																
東芝西門	1732	1802	1839	1912	1938	2010	2042	2113	2210																
平松	1733	1803	1840	1913	1939	2011	2043	2114	2211																
畜産試験場	1735	1805	1842	1915	1941	2013	2045	2116	2213																
三ツ原工業会館	1738	1808	1845	1918	1944	2016	2048	2119	2216																
物見塚	1742	1812	1849	1922	1948	2019	2051	2122	2219																
日立製作所	1744	1814	1851	1924	1950	2021	2053	2124	2221																
中原	1746	1816	1853	1926	1952	2023	2055	2126	2223																
新町東	1747	1817	1854	1927	1953	2024	2056	2127	2224																
西東京団地	1750	1820	1857	1930	1956	2026	2058	2129	2226																
東芝正門前	1751	1821	1858	1930	1956	2026	2058	2129	2226																
小作駅東口	1757	1827	1904	1936	2002	2032	2104	2135	2232																

西東京バス 非公式時刻表 2011/9現在

mcken's wonderland 編
copyright mcken@sax.club.ne.jp

小06	小作駅西口～菅生～菅生高校～菅生～秋川駅 [日中運行]
小12	西東京団地～小作駅入口～菅生～菅生高校
小13	小作駅西口～菅生～菅生高校
小14	小作駅西口～菅生～菅生学園学びの城～菅生高校 [平日登下校時運行]
小15	小作駅西口～菅生～菅生学園学びの城 [平日登下校時運行]
急行	小作駅西口～(急行)～菅生高校 [平日登下校時運行]
急行	小作駅西口～(急行)～菅生学園学びの城 [平日登下校時運行]
秋01	秋川駅～菅生～菅生高校
秋02	秋川駅～菅生～菅生学園学びの城～菅生高校 [平日登下校時運行]
急行	秋川駅～(急行)～菅生高校 [平日土曜登下校時運行]

平日ダイヤ	小13	小13	小13	小13	急行	急行	急行	小15	急行	急行	小13	急行	小14	小13	秋01	急行	小13	急行	小13	小06	小06	小06	小06	小06	小06	
西東京団地																										
小作駅入口																										
小作駅西口	618	653	708	723	726	729	733	734	738	745	746	755	756	800		805	809	813	823	850	925	1033	1133	1233	1333	
小作坂上	619	654	709	724	レ	レ	レ	735	738	747	750	757	801		レ	810	814	824	851	926	1034	1134	1234	1334		
友田	621	656	712	727	レ	レ	レ	736	739	751	751	800	804		レ	813	814	827	853	928	1036	1136	1236	1336		
恵明学園前	622	657	713	728	レ	レ	レ	739	744	756	756	801	805		レ	814	819	828	854	929	1037	1137	1237	1337		
菅生	625	700	718	733	レ	レ	レ	744	749	757	757	806	810		レ	819	レ	833	858	933	1041	1141	1241	1341		
菅生学園学びの城					738																					
菅生高校	631	706	724	739		742	746		751		802	808	814	816	818	818	825	826	839	904	939	1047	1147	1247	1347	
菅生学園学びの城																				820	906	941	1049	1149	1249	1349
菅生																				822	908	943	1051	1151	1251	1351
鯉川橋																				823	909	944	1052	1152	1252	1352
菅瀬橋																				826	911	946	1054	1154	1254	1354
秋川四丁目																				832	917	952	1100	1200	1300	1400
秋川駅																										

平日ダイヤ	小06	小06	小13	急行	秋02	小13	秋01	小13	急行	秋02	小13	秋01	小13	秋02	小13	秋01	小13	秋02	小13	秋01	秋01	小13	秋01	
西東京団地																								
小作駅入口																								
小作駅西口	1433	1456	1518			1553		1618		1648		1710		1746		1815		1837						1920
小作坂上	1434	1457	1519			1554		1619		1649		1711		1747		1816		1838						1921
友田	1436	1459	1521			1556		1621		1651		1714		1750		1819		1841						1923
恵明学園前	1437	1500	1522			1557		1622		1652		1715		1751		1820		1842						1924
菅生	1441	1504	1526			1601		1626		1656		1720		1756		1825		1847						1927
菅生学園学びの城																								
菅生高校	1447	1510	1532	1537	1545	1607	1610	1632	1637	1650	1702	1710	1726	1730	1802	1805	1831	1835	1853	1855	1913	1933	1944	
菅生学園学びの城					1550					1655				1735				1840						
菅生	1449	1512	レ	レ	1551	1612		レ	レ	1656	1712	1736		1807	1841	1857	1915						1946	
鯉川橋	1451	1514	レ	レ	1553	1614		レ	レ	1658	1714	1738		1809	1843	1859	1917						1948	
菅瀬橋	1452	1515	レ	レ	1554	1615		レ	レ	1659	1715	1739		1810	1844	1900	1918						1949	
秋川四丁目	1454	1517	レ	レ	1556	1617		レ	レ	1701	1717	1742		1813	1847	1902	1920						1951	
秋川駅	1500	1523		1549	1602	1623		1649	1707	1723	1748		1748		1819	1853	1908	1926					1957	

平日ダイヤ	小13	小13	小13	急行	小13	小13	秋02	急行	急行	急行	小12	小13	小13	小06	小06	小06	小06	小06	小06	小06	急行	急行	急行	
秋川駅				729			756	805	810	815				847	933	1010	1118	1218	1318	1418	1518			
秋川四丁目				レ			758	レ	レ	レ				849	935	1012	1120	1220	1320	1420	1520			
菅瀬橋				レ			800	レ	レ	レ				851	937	1014	1122	1222	1322	1422	1522			
鯉川橋				レ			802	レ	レ	レ				852	938	1015	1123	1223	1323	1423	1523			
菅生				レ			804	レ	レ	レ				854	940	1017	1125	1225	1325	1425	1525			
菅生学園学びの城							806																	
菅生高校	643	710	730	741	742	805	812	817	822	824	827	828	840	850	900	946	1023	1131	1231	1331	1431	1531	1533	1540
菅生学園学びの城																								1550
菅生	645	712	732		744	807					830	842	852	902	948	1025	1133	1233	1333	1433	1533	レ	レ	1550
恵明学園前	648	715	735		747	810					833	845	855	905	951	1028	1136	1236	1336	1436	1536	レ	レ	レ
友田	649	718	738		750	813					836	847	857	907	953	1030	1138	1238	1338	1438	1538	レ	レ	レ
小作坂上	651	723	743		755	818					840	850	900	910	956	1033	1141	1241	1341	1441	1541	レ	レ	レ
小作駅西口	655	727	747		759	822					842	854	904	914	1000	1037	1145	1245	1345	1445	1545	1546	1553	1602
小作駅入口											842	850												
西東京団地																								

平日ダイヤ	急行	秋01	小14	秋01	小13	小13	急行	秋01	小15	小13	秋01	小13	秋01	小14	秋01	小13	秋01	小13	急行	小15	小13	秋01	小13	秋01	小13	
秋川駅		1538		1605				1634		1653		1711		1730		1803							1832		1856	
秋川四丁目		1540		1607				1636		1655		1713		1732		1805							1834		1858	
菅瀬橋		1542		1609				1638		1657		1715		1734		1807							1836		1900	
鯉川橋		1543		1610				1639		1658		1716		1735		1808							1837		1901	
菅生		1545		1612				1641		1700		1718		1737		1810							1839		1903	
菅生学園学びの城																										
菅生高校	1550	1551	1555	1618	1620	1625	1640	1647		1655	1706	1710	1724	1730	1743	1748	1816	1820				1845	1845	1858	1909	1910
菅生学園学びの城			1600						1650				1735				1825	1830								
菅生	レ		1601		1622	1627	レ		1651	1657		1712	1736		1750		1822	レ	1831	1847			1900		1912	
恵明学園前	レ		1604		1625	1630	レ		1654	1700		1715	1739		1753		1825	レ	1834	1850			1903		1915	
友田	レ		1606		1627	1632	レ		1656	1702		1717	1741		1755		1827	レ	1836	1852			1905		1917	
小作坂上	レ		1609		1630	1635	レ		1659	1705		1722	1747		1800		1832	レ	1841	1857			1910		1920	
小作駅西口	1603		1613		1634	1639	1653		1703	1709		1726	1751		1804		1836	1837	1845	1901			1914		1924	
小作駅入口																										
西東京団地																										

平日ダイヤ	秋01	小13	秋01	小13	秋01	小13
秋川駅	1912		1930		2002	
秋川四丁目	1914		1932		2003	
菅瀬橋	1916		1934		2005	
鯉川橋	1917		1935		2006	
菅生	1919		1937		2008	
菅生学園学びの城						
菅生高校	1925	1929	1943	1948	2014	2018
菅生学園学びの城						
菅生		1931		1950		2020
恵明学園前		1934		1953		2023
友田		1936		1955		2024
小作坂上		1939		1958		2027
小作駅西口	1943					

西東京バス 非公式時刻表 2011/9現在

mcken's wonderland 編
copyright mcken@sax.club.ne.jp

小06	小作駅西口～菅生～菅生高校～菅生～秋川駅 [日中運行]
小12	西東京団地～小作駅入口～菅生～菅生高校
小13	小作駅西口～菅生～菅生高校
小14	小作駅西口～菅生～菅生学園学びの城～菅生高校 [平日登下校時運行]
小15	小作駅西口～菅生～菅生学園学びの城 [平日登下校時運行]
急行	小作駅西口～(急行)～菅生高校 [平日登下校時運行]
急行	小作駅西口～(急行)～菅生学園学びの城 [平日登下校時運行]
秋01	秋川駅～菅生～菅生高校
秋02	秋川駅～菅生～菅生学園学びの城～菅生高校 [平日登下校時運行]
急行	秋川駅～(急行)～菅生高校 [平日土曜登下校時運行]

土曜ダイヤ	小12	小13	秋01	小13	秋01	小13	秋01	急行	急行	小15	急行	秋01	急行	急行	小14	小13	秋01	急行	小13	秋01	小13	小06	小06	小06	急行	
西東京団地	618																									
小作駅入口	620																									
小作駅西口		623		658		715		725	726	734	738		745	752	756	800		805	810		823	856	934	1025		
小作坂上	621	624		659		716		726	727	735			745	752	757	801		805	811		824	857	935	1026		
友田	623	626		701		718		728	729	737			747	754	759	803		805	813		826	859	937	1028		
恵明学園前	624	627		702		719		729	730	738			748	755	800	804		805	814		827	900	938	1029		
菅生	628	630		705		722		732	733	741			751	758	804	808		805	818		831	904	942	1033		
菅生学園学びの城																										
菅生高校	635	636	639	711	716	728	730	738					752		805	812	814	815	818	824	832	837	910	948	1039	1110
菅生学園学びの城																										
菅生				641	718		732						754						817		834		912	950	1041	レ
鯉川橋				643	720		734						756						819		836		914	952	1043	レ
菅瀬橋				644	721		735						757						820		837		915	953	1044	レ
秋川四丁目				646	723		737						759						822		839		917	955	1046	レ
秋川駅				652	729		743						805						828		845		923	1001	1052	1122

土曜ダイヤ	小06	急行	小13	秋02	急行	小13	秋02	小06	小06	小13	秋01	小13	秋01	小13	秋02	小13	秋01	小13	秋01	小13	秋02	小13	秋01	小13	秋01
西東京団地																									
小作駅入口																									
小作駅西口	1125		1223		1323		1423	1500	1523		1550		1623		1650	1722		1750		1823		1850			
小作坂上	1126		1224		1324		1424	1501	1524		1551		1624		1651	1723		1751		1824		1851			
友田	1128		1226		1326		1426	1503	1526		1553		1626		1653	1726		1754		1827		1853			
恵明学園前	1129		1227		1327		1427	1504	1527		1554		1627		1654	1727		1755		1828		1854			
菅生	1133		1231		1331		1431	1508	1531		1558		1631		1658	1732		1800		1833		1858			
菅生学園学びの城																									
菅生高校	1139	1210	1237	1240	1310	1337	1340	1437	1514	1537	1540	1604	1612	1637	1640	1704	1712	1738	1746	1806	1815	1839	1845	1904	1912
菅生学園学びの城																									
菅生	1141	レ	レ	1246	レ	レ	1346	1439	1516		1542		1614		1646	1714		1748		1821		1847		1914	
鯉川橋	1143	レ	レ	1248	レ	レ	1348	1441	1518		1544		1616		1648	1716		1750		1823		1849		1916	
菅瀬橋	1144	レ	レ	1249	レ	レ	1349	1442	1519		1545		1617		1649	1717		1751		1824		1850		1917	
秋川四丁目	1146	レ	レ	1251	レ	レ	1351	1444	1521		1547		1619		1651	1719		1753		1827		1852		1919	
秋川駅	1152	1222		1257	1322		1357	1450	1527		1553		1625		1657	1725		1759		1833		1858		1925	

土曜ダイヤ	小13	秋01
西東京団地		
小作駅入口		
小作駅西口	1926	
小作坂上	1927	
友田	1929	
恵明学園前	1930	
菅生	1934	
菅生学園学びの城		
菅生高校	1940	1944
菅生学園学びの城		
菅生	1946	
鯉川橋	1946	
菅瀬橋	1949	
秋川四丁目	1951	
秋川駅	1957	

土曜ダイヤ	小13	秋01	小13	秋01	小13	急行	秋02	小13	秋01	急行	小13	秋01	小13	小06	小06	小06	急行	急行	小06	急行	急行	小06	急行	急行	小06	小15	急行	小06	
秋川駅	654		733		750		752		810	815		833		900	937	1006			1103			1103			1203			1303	
秋川四丁目	655		735		751		754		812	レ		835		902	939	1008			1105			1105			1205			1305	
菅瀬橋	657		737		753		756		814	レ		837		904	941	1010			1107			1107			1207			1307	
鯉川橋	658		738		754		758		815	レ		838		905	942	1011			1108			1108			1208			1308	
菅生	700		740		755		800		817	レ		840		907	944	1013			1110			1110			1210			1310	
菅生学園学びの城							802																						
菅生高校	640	706	709	746	750	802	808	811	823	827	835	846	850	913	950	1019	1105	1110	1116	1205	1210	1216			1245		1310	1316	
菅生学園学びの城																													
菅生	642		711		752			813			837		852	915	952	1021			1118			1118			1218	レ	1246	レ	1318
恵明学園前	645		714		755			816			840		855	918	955	1024			1121			1121			1221	レ	1249	レ	1321
友田	646		715		757			818			842		857	920	957	1026			1123			1123			1223	レ	1251	レ	1323
小作坂上	648		717		800			821			845		900	923	1000	1029			1126			1126			1226	レ	1254	レ	1326
小作駅西口	652		721		804			825			849		904	927	1004	1033	1118	1123	1130	1218	1223	1230	1258	1323	1330				
小作駅入口																													
西東京団地																													

土曜ダイヤ	小15	小06	秋01	小14	秋01	小13	秋01	小13	秋01	小14	秋01	小13	小14	秋01	秋01	小14	秋01	小13	秋01	小13	秋01	小13	秋01	小13
秋川駅	1400	1508		1535		1600		1629		1700		1729	1803		1835		1900		1940		2002			
秋川四丁目	1402	1510		1537		1602		1631		1702		1731	1805		1837		1902		1942		2003			
菅瀬橋	1404	1512		1539		1604		1633		1704		1733	1807		1839		1904		1944		2005			
鯉川橋	1405	1513		1540		1605		1634		1705		1734	1808		1840		1905		1945		2006			
菅生	1407	1515		1542		1607		1636		1707		1736	1810		1842		1907		1947		2008			
菅生学園学びの城																								
菅生高校	1330	1413	1521	1525	1548	15																		

西東京バス 非公式時刻表 2011/9現在

mcken's wonderland 編
copyright mcken@sax.club.ne.jp

小06	小作駅西口～菅生～菅生高校～菅生～秋川駅 [日中運行]
小12	西東京団地～小作駅入口～菅生～菅生高校
小13	小作駅西口～菅生～菅生高校
小14	小作駅西口～菅生～菅生学園学びの城～菅生高校 [平日登下校時運行]
小15	小作駅西口～菅生～菅生学園学びの城 [平日登下校時運行]
急行	小作駅西口～(急行)～菅生高校 [平日登下校時運行]
急行	小作駅西口～(急行)～菅生学園学びの城 [平日登下校時運行]
秋01	秋川駅～菅生～菅生高校
秋02	秋川駅～菅生～菅生学園学びの城～菅生高校 [平日登下校時運行]
急行	秋川駅～(急行)～菅生高校 [平日土曜登下校時運行]

休日ダイヤ	小12	小13	秋01	小13	秋01	小13	秋01	小13	秋01	小13	秋01	小13	秋01	小13	小06	小06	小06	小06	小06	小06	小06	小06	小13	秋01	小13
西東京団地	618																								
小作駅入口	620																								
小作駅西口		623		658		715		725		752		810		823	856	934	1025	1125	1226	1326	1423	1500	1523		1550
小作坂上	621	624		659		716		726		753		811		824	857	935	1026	1126	1227	1327	1424	1501	1524		1551
友田	623	626		701		718		728		755		813		826	859	937	1028	1128	1229	1329	1426	1503	1526		1553
恵明学園前	624	627		702		719		729		756		814		827	900	938	1029	1129	1230	1330	1427	1504	1527		1554
菅生	628	630		705		722		732		800		818		831	904	942	1033	1133	1234	1334	1431	1508	1531		1558
菅生学園学びの城																									
菅生高校	635	636	639	711	716	728	730	738	752	806	815	824	832	837	910	948	1039	1139	1240	1340	1437	1514	1537	1540	1604
菅生学園学びの城																									
菅生			641		718		732		754		817		834		912	950	1041	1141	1242	1342	1439	1516		1542	
鯉川橋			643		720		734		756		819		836		914	952	1043	1143	1244	1344	1441	1518		1544	
菅瀬橋			644		721		735		757		820		837		915	953	1044	1144	1245	1345	1442	1519		1545	
秋川四丁目			646		723		737		759		822		839		917	955	1046	1146	1247	1347	1444	1521		1547	
秋川駅			652		729		743		805		828		845		923	1001	1052	1152	1253	1353	1450	1527		1553	

休日ダイヤ	秋01	小13	秋01	小13	秋01	小13	秋01	小13	秋01	小13	秋01	小13	秋01		
西東京団地															
小作駅入口															
小作駅西口		1623		1650		1722		1750		1823		1850	1926		
小作坂上		1624		1651		1723		1751		1824		1851	1927		
友田		1626		1653		1726		1754		1827		1853	1929		
恵明学園前		1627		1654		1727		1755		1828		1854	1930		
菅生		1631		1658		1732		1800		1833		1858	1934		
菅生学園学びの城															
菅生高校	1612	1637	1640	1704	1712	1738	1746	1806	1815	1839	1845	1904	1912	1940	1944
菅生学園学びの城															
菅生	1614		1642		1714		1748		1817		1847		1914		1946
鯉川橋	1616		1644		1716		1750		1819		1849		1916		1948
菅瀬橋	1617		1645		1717		1751		1820		1850		1917		1949
秋川四丁目	1619		1647		1719		1753		1822		1852		1919		1951
秋川駅	1625		1653		1725		1759		1828		1858		1925		1957

休日ダイヤ	小13	秋01	小13	秋01	小13	秋01	小13	秋01	小13	秋01	小13	秋01	小13	秋01	小13	秋01	小13	秋01	小13	秋01	小13	秋01	小13	秋01	小13
秋川駅		654		733		752		810		833		900	937	1006	1103	1203	1303	1400	1512	1535		1600		1629	
秋川四丁目		655		735		754		812		835		902	939	1008	1105	1205	1305	1402	1514	1537		1602		1631	
菅瀬橋		657		737		756		814		837		904	941	1010	1107	1207	1307	1404	1516	1539		1604		1633	
鯉川橋		658		738		757		815		838		905	942	1011	1108	1208	1308	1405	1517	1540		1605		1634	
菅生		700		740		759		817		840		907	944	1013	1110	1210	1310	1407	1519	1542		1607		1636	
菅生学園学びの城																									
菅生高校	640	706	709	746	750	805	811	823	835	846	850	913	950	1019	1116	1216	1316	1413	1525	1548	1552	1613	1618	1642	1646
菅生学園学びの城																									
菅生	642		711		752		813		837		852	915	952	1021	1118	1218	1318	1415	1527		1554		1620		1648
恵明学園前	645		714		755		816		840		855	918	955	1024	1121	1221	1321	1418	1530		1557		1623		1651
友田	646		715		757		818		842		857	920	957	1026	1123	1223	1323	1420	1532		1559		1625		1653
小作坂上	648		717		800		821		845		900	923	1000	1029	1126	1226	1326	1423	1535		1602		1630		1658
小作駅西口	652		721		804		825		849		904	927	1004	1033	1130	1230	1330	1427	1539		1606		1634		1702
小作駅入口																									
西東京団地																									

休日ダイヤ	秋01	小13	小13	秋01	秋01	小13	秋01	小13	秋01	小13	秋01	小13		
秋川駅	1700			1729	1803		1835		1900		1940		2002	
秋川四丁目	1702			1731	1805		1837		1902		1942		2003	
菅瀬橋	1704			1733	1807		1839		1904		1944		2005	
鯉川橋	1705			1734	1808		1840		1905		1945		2006	
菅生	1707			1736	1810		1842		1907		1947		2008	
菅生学園学びの城														
菅生高校	1713	1717	1740	1742	1816	1820	1848	1852	1913	1916	1953	1955	2014	2018
菅生学園学びの城														
菅生		1719	1742		1822		1854		1918		1957		2020	
恵明学園前		1722	1745		1825		1857		1921		2000		2023	
友田		1724	1747		1827		1859		1923		2002		2024	
小作坂上		1729	1752		1832		1902		1926		2005		2027	
小作駅西口		1733	1756		1836		1906		1930		2009		2031	
小作駅入口														
西東京団地														

西東京バス 非公式時刻表 2011/9現在

mcken's wonderland 編
copyright mcken@sax.club.ne.jp

梅20	小作駅西口～友田～長淵～千ヶ瀬～青梅駅																				
小05	小作駅西口～友田～長淵～河辺駅南口																				
急行	サマーランド～イオンモール日の出～(急行)～友田～長淵～河辺駅南口 [土休日]																				
平日ダイヤ	小05	梅20	小05	梅20	小05	梅20	小05	梅20	小05	梅20	小05	梅20	小05	梅20	小05	梅20	小05	梅20	小05	梅20	
サマーランド 秋川駅 イオンモール日の出																					
小作駅西口	532	545	552	608	626	630	642	655	720	816	849	916	943	1007	1045	1110	1145	1210	1245	1310	
小作坂上	533	546	553	609	627	631	643	656	721	817	850	917	944	1008	1046	1111	1146	1211	1246	1311	
友田南	535	548	555	611	629	634	646	659	724	820	853	920	947	1011	1049	1114	1149	1214	1249	1314	
四谷橋	537	550	557	613	631	637	649	702	727	823	856	923	950	1014	1052	1117	1152	1217	1252	1317	
長淵駐在	539	552	559	615	633	639	651	704	729	825	858	925	952	1016	1054	1119	1154	1219	1254	1319	
千ヶ瀬二丁目	541		601		635		653		707	827		927		1018		1121		1221		1321	
総合病院入口	546		606		640		658		714	833		932		1023		1126		1226		1326	
河辺駅南口	552	612	646	640	704	705	731	731	707	734	859	901	953	1055	1155	1255	1355	1455	1555	1655	
中郷	555	618	642	704	705	731	731	707	734	859	901	953	1055	1155	1255	1355	1455	1555	1655	1755	
千ヶ瀬	555	618	642	704	705	731	731	707	734	859	901	953	1055	1155	1255	1355	1455	1555	1655	1755	
青梅駅	602	625	649	714	741	741	714	741	808	908	1002	1104	1204	1304	1404	1504	1605	1705	1805	1905	
平日ダイヤ	小05	梅20	小05	梅20	小05	梅20	小05	梅20	小05	梅20	小05	梅20	小05	梅20	小05	梅20	小05	梅20	小05	梅20	
サマーランド 秋川駅 イオンモール日の出																					
小作駅西口	1605	1648	1710	1742	1802	1838	1910	1940	2008	2036	2104	2151	2238								
小作坂上	1606	1649	1711	1743	1803	1839	1911	1941	2009	2037	2105	2152	2239								
友田南	1609	1652	1714	1746	1806	1842	1914	1944	2012	2040	2107	2154	2241								
四谷橋	1612	1655	1717	1749	1809	1845	1917	1947	2015	2043	2109	2156	2243								
長淵駐在	1614	1657	1719	1751	1811	1847	1919	1949	2017	2045	2111	2158	2245								
千ヶ瀬二丁目	1616		1721		1813		1921		2019		2113	2200	2247								
総合病院入口	1621		1727		1819		1926		2024		2118	2205	2252								
河辺駅南口	1627	1733	1825	1932	2030	2030	2124	2211	2258												
中郷	1658	1707	1753	1849	1950	2046															
千ヶ瀬	1700	1756	1852	1952	2048																
青梅駅	1707	1803	1859	1959	2055																
平日ダイヤ	梅20	小05	梅20	小05	梅20	小05	梅20	小05	梅20	小05	梅20	小05	梅20	小05	梅20	小05	梅20	小05	梅20	小05	
青梅駅	607	630	653	718	745	745	917	1007	1110	1210	1310	1410	1510	1623	1711						
千ヶ瀬	609	632	655	720	747	747	919	1009	1112	1212	1312	1412	1512	1625	1713						
中郷	611	634	657	723	750	750	921	1011	1114	1214	1314	1414	1514	1627	1715						
河辺駅南口			708	842	945	1037	1135	1235	1335	1435	1536	1640	1738								
総合病院入口			709	843	945	1037	1136	1236	1336	1435	1536	1640	1738								
千ヶ瀬二丁目			712	846	948	1040	1139	1239	1338	1438	1539	1643	1741								
長淵駐在	613	636	659	715	725	752	849	923	951	1013	1043	1116	1142	1216	1242	1316	1341	1416	1441	1516	
四谷橋	615	638	701	717	727	754	851	925	953	1015	1045	1118	1144	1218	1244	1318	1343	1418	1443	1518	
友田南	617	640	703	719	729	756	853	927	955	1017	1047	1120	1146	1220	1246	1320	1345	1420	1445	1520	
小作坂上	619	644	707	723	734	801	857	931	959	1021	1051	1124	1150	1224	1250	1324	1349	1424	1449	1524	
小作駅西口	624	649	712	730	741	808	904	931	1006	1028	1058	1131	1157	1231	1257	1331	1356	1424	1456	1531	
イオンモール日の出																					
秋川駅																					
サマーランド																					
平日ダイヤ	梅20	小05	梅20	小05	梅20	小05	梅20	小05	梅20	小05	梅20	小05	梅20	小05	梅20	小05	梅20	小05	梅20	小05	
青梅駅	1810	1812	1908	1910	2016	2018	2107	2109													
千ヶ瀬	1812	1910	1912	2018	2020	2111															
中郷	1814	1912	2018	2020	2111																
河辺駅南口	1830	1830	1935	2000	2034	2128	2215	2302													
総合病院入口		1830		1935	2000		2034		2128	2215	2302										
千ヶ瀬二丁目		1833		1938	2003		2037		2131	2218	2305										
長淵駐在	1816	1836	1914	1940	2005	2022	2039	2113	2133	2220	2307										
四谷橋	1818	1838	1916	1942	2007	2024	2041	2115	2135	2222	2309										
友田南	1820	1840	1918	1944	2009	2026	2043	2117	2137	2224	2311										
小作坂上	1824	1845	1922	1946	2011	2030	2045	2121	2139	2226	2313										
小作駅西口	1831	1852	1929	1953	2018	2037	2052	2128	2146	2233	2320										
イオンモール日の出																					
秋川駅																					
サマーランド																					

西東京バス 非公式時刻表 2011/9現在

mcken's wonderland 編
copyright mcken@sax.club.ne.jp

種別	小作駅西口～友田～長淵～千ヶ瀬～青梅駅																								
種別	小作駅西口～友田～長淵～河辺駅南口																								
種別	サマーランド～イオンモール日の出～(急行)～友田～長淵～河辺駅南口 [土休日]																								
土曜・休日ダイヤ	小05	梅20	小05	梅20	小05	梅20	小05	梅20	小05	梅20	急行	小05	梅20	急行	小05	梅20	急行	小05	梅20	急行	小05	梅20			
サマーランド											1135			1250							1440			1550	
秋川駅											1145			1300							1450			1600	
イオンモール日の出											1150			1305							1455			1605	
											(急行)			(急行)							(急行)			(急行)	
小作駅西口	600	636	710	737	812	832	904	933	1004	1045		1110	1134		1213		1317	1336	1417		1511	1536	1613	1635	
小作坂上	601	637	711	738	813	833	905	934	1005	1046		1111	1135		1214		1318	1337	1418		1512	1537	1614	1636	
友田南	603	639	713	741	816	836	908	937	1008	1049	1055	1114	1138	1205	1217	1320	1321	1340	1421	1510	1515	1540	1617	1620	1639
四谷橋	605	641	715	744	819	839	911	940	1011	1052	1057	1117	1141	1207	1220	1322	1324	1343	1424	1512	1518	1543	1620	1622	1642
長淵駐在	607	643	717	746	821	841	913	942	1013	1054	1059	1119	1143	1209	1222	1324	1326	1345	1426	1514	1520	1545	1622	1624	1644
千ヶ瀬二丁目	609		719		823		915		1015		1101	1121		1211	1224	1326	1328		1428	1516	1522		1624	1626	
総合病院入口	614		724		828		920		1020		1106	1126		1216	1229	1331	1333		1433	1521	1527		1629	1631	
河辺駅南口	620		730		834		926		1026		1110	1132		1221	1235	1337	1339		1439	1527	1533		1635	1637	
中郷	644		747		842		943		1055			1144					1346				1546			1645	
千ヶ瀬	646		749		844		945		1057			1146					1348				1548			1647	
青梅駅	653		756		851		952		1104			1153					1355				1555			1654	
土曜・休日ダイヤ	小05	急行	梅20	小05	梅20	急行	小05	梅20	小05	梅20	急行	小05	梅20	急行	小05	梅20	急行	小05	梅20	急行	小05	梅20			
サマーランド		1705				1815					1940														
秋川駅		1720				1830					1955														
イオンモール日の出		1725				1835					2000														
		(急行)				(急行)					(急行)														
小作駅西口	1711		1742	1809	1833		1904	1936	2008		2058	2149													
小作坂上	1712		1743	1810	1834		1905	1937	2009		2059	2150													
友田南	1715	1740	1746	1813	1837	1850	1908	1940	2012	2015	2102	2153													
四谷橋	1718	1742	1749	1816	1840	1852	1911	1943	2015	2017	2105	2156													
長淵駐在	1720	1744	1751	1818	1842	1854	1913	1945	2017	2019	2107	2158													
千ヶ瀬二丁目	1722	1746		1820		1856	1915		2019	2021	2109	2200													
総合病院入口	1728	1751		1826		1901	1920		2024	2026	2114	2205													
河辺駅南口	1734	1757		1832		1901	1926		2030	2030	2120	2211													
中郷			1752		1843			1946																	
千ヶ瀬			1754		1845			1948																	
青梅駅			1801		1852			1955																	
土曜・休日ダイヤ	小05	急行	梅20	小05	梅20	急行	小05	梅20	急行	小05	梅20	急行	小05	梅20	急行	小05	梅20	急行	小05	梅20	急行	小05	梅20		
青梅駅		700		800		900			1000		1108					1203					1408			1608	
千ヶ瀬		702		802		902			1002		1110					1205					1410			1610	
中郷		704		804		904			1004		1112					1207					1412			1612	
河辺駅南口	640		735		802	839		900	930		1005	1038		1115	1145		1230	1240	1350	1350		1443	1530	1548	
総合病院入口	641		735		803	840		901	931		1006	1039		1116	1146		1231	1241	1351	1351		1443	1531	1549	
千ヶ瀬二丁目	644		738		806	843		904	934		1009	1042		1119	1149		1234	1244	1354	1354		1446	1534	1552	
長淵駐在	647	706	741	806	808	846	906	906	937	1006	1011	1045	1114	1121	1152	1209	1236	1247	1356	1357	1414	1449	1536	1555	1614
四谷橋	649	708	743	808	810	848	908	908	939	1008	1013	1047	1116	1123	1154	1211	1238	1249	1358	1359	1416	1451	1538	1557	1616
友田南	651	710	745	810	812	850	910	910	941	1010	1015	1049	1118	1125	1156	1213	1240	1251	1400	1401	1418	1453	1540	1559	1618
小作坂上	655	712	750	814		854	914		945	1014		1053	1122		1200	1217		1255		1405	1422	1457		1603	1622
小作駅西口	702	717	757	821		901	921		952	1021		1100	1129		1207	1224		1302		1412	1429	1504		1610	1629
イオンモール日の出				(急行)			(急行)				(急行)			(急行)			(急行)		(急行)				(急行)		
秋川駅				827			925				1030			1140			1255		1415				1555		
サマーランド				832			930				1035			1145			1300		1420				1600		
				842			940				1045			1155			1315		1435				1615		
土曜・休日ダイヤ	小05	急行	梅20	小05	梅20	急行	小05	梅20	急行	小05	梅20	急行	小05	梅20	急行	小05	梅20	急行	小05	梅20	急行	小05	梅20		
青梅駅			1700		1808		1900		2005		2007														
千ヶ瀬			1702		1810		1902		2007		2009														
中郷			1704		1812		1904		2009																
河辺駅南口	1643	1645		1738		1842		1930		2033	2123	2214													
総合病院入口	1643	1646		1738		1842		1930		2033	2123	2214													
千ヶ瀬二丁目	1646	1649		1741		1845		1933		2036	2126	2217													
長淵駐在	1649	1651	1706	1744	1814	1848	1906	1936	2011	2039	2129	2220													
四谷橋	1651	1653	1708	1746	1816	1850	1908	1938	2013	2041	2131	2222													
友田南	1653	1655	1710	1748	1818	1852	1910	1940	2015	2043	2133	2224													
小作坂上	1657		1715	1753	1823	1856	1914	1942	2019	2045	2135	2226													
小作駅西口	1704		1715	1800	1830	1903	1921	1949	2026	2052	2142	2233													
イオンモール日の出		(急行)																							
秋川駅		1710																							
サマーランド		1715																							
		1730																							

西東京バス 非公式時刻表 2011/9現在

mcken's wonderland 編
copyright mcken@sax.club.ne.jp

河10		青梅看護専門学校←河辺駅北口 [平日朝運行]																							
河11		(西東京団地～)小作駅東口～市営住宅～塩船観音入口～河辺駅北口																							
平日ダイヤ	河11	河11	河11	河11	河11	河11	河11	河11	河11	河11	河11	河11	河11	河11	河11	河11	河11	河11	河11	河11	河11				
西東京団地	604																								
東芝正門前	604																								
小作駅東口	553	609	623	640	652	712	725	744	830	900	932	958	1032	1100	1144	1202	1256	1317	1345	1430	1533	1625	1710	1750	1817
霞町新町	556	612	626	643	655	715	728	747	833	903	935	1001	1035	1103	1147	1205	1259	1320	1348	1433	1536	1628	1713	1753	1820
今寺	558	614	628	645	657	717	730	749	835	905	937	1003	1037	1105	1149	1207	1301	1322	1350	1435	1538	1630	1715	1755	1822
藤橋	601	617	631	648	700	720	733	752	838	908	940	1006	1040	1108	1152	1210	1304	1325	1353	1438	1541	1633	1718	1758	1825
峠下	603	620	634	651	703	723	736	755	841	911	943	1009	1043	1111	1155	1213	1307	1328	1356	1441	1544	1636	1721	1801	1828
市営住宅	604	621	635	652	704	724	737	756	842	912	944	1010	1044	1112	1156	1214	1308	1329	1357	1442	1545	1637	1722	1802	1829
木野下	605	622	636	653	705	725	738	757	843	913	945	1011	1045	1113	1157	1215	1309	1330	1358	1443	1546	1638	1723	1803	1830
塩船観音入口	607	624	638	655	707	727	740	759	845	915	947	1013	1047	1115	1159	1217	1311	1332	1400	1445	1548	1640	1725	1805	1832
霞橋	608	625	639	656	708	728	741	800	846	916	948	1014	1048	1116	1200	1218	1312	1333	1401	1446	1549	1641	1726	1806	1833
看護学校入口	609	627	641	658	710	730	743	802	848	918	950	1016	1050	1118	1202	1220	1314	1335	1403	1448	1551	1643	1728	1808	1835
青梅看護専門学校																									
霞台第二住宅	610	628	642	659	711	731	744	803	849	919	951	1017	1051	1119	1203	1221	1315	1336	1404	1449	1552	1648	1733	1813	1840
河辺駅北口	617	635	649	706	718	738	751	810	856	926	958	1022	1058	1126	1210	1228	1322	1343	1411	1456	1559	1655	1740	1820	1847
平日ダイヤ	河11	河11	河11	河11	河11	河11	河11	河11	河11	河11	河11	河11	河11	河11	河11	河11	河11	河11	河11	河11	河11	河11	河11	河11	河11
西東京団地																									
東芝正門前																									
小作駅東口	1838	1900	1922	1946	2017	2036	2116	2140	2220	2253		2320	2338	2401	2427	2513									
霞町新町	1841	1903	1925	1949	2020	2039	2119	2143	2223	2256		2323	2341	2404	2430	2516									
今寺	1843	1905	1927	1951	2022	2041	2121	2145	2225	2258		2325	2343	2406	2432	2518									
藤橋	1846	1908	1930	1954	2025	2044	2124	2148	2228	2301		2328	2346	2409	2435	2521									
峠下	1849	1911	1933	1957	2028	2047	2126	2150	2230	2303		2330	2348	2411	2437	2523									
市営住宅	1850	1912	1934	1958	2029	2048	2127	2151	2231	2307		2334	2352	2415	2441	2527									
木野下	1851	1913	1935	1959	2030	2049	2128	2152	2232																
塩船観音入口	1853	1915	1937	2001	2032	2051	2130	2154	2234																
霞橋	1854	1916	1938	2002	2033	2052	2131	2155	2235																
看護学校入口	1856	1918	1940	2004	2035	2054	2132	2156	2236																
青梅看護専門学校																									
霞台第二住宅	1857	1919	1941	2005	2036	2055	2133	2157	2237																
河辺駅北口	1904	1926	1948	2012	2043	2102	2140	2204	2244																
平日ダイヤ	河11	河11	河11	河11	河11	河11	河11	河11	河11	河10	河11	河11	河11	河11	河11	河11	河11	河11	河11	河11	河11	河11	河11	河11	
河辺駅北口		608	622	638	653	702	710	724	747	759	816	910	934	1004	1030	1104	1131	1220	1235	1326	1349	1420	1500	1606	
霞台第二住宅		610	624	640	655	704	712	726	749	801	818	912	936	1006	1032	1106	1133	1222	1237	1328	1351	1422	1502	1608	
青梅看護専門学校										716	730	753	806	822											
看護学校入口		612	626	642	657	706	717	731	754		823	914	938	1008	1034	1108	1135	1224	1239	1330	1353	1424	1504	1610	
霞橋		614	628	644	659	708	719	733	756		825	916	940	1010	1036	1110	1137	1226	1241	1332	1355	1426	1506	1612	
塩船観音入口		616	630	646	701	710	721	735	758		827	918	942	1012	1038	1112	1139	1228	1243	1334	1357	1428	1508	1614	
木野下		617	631	647	702	711	722	736	759		828	919	943	1013	1039	1113	1140	1229	1244	1335	1358	1429	1509	1615	
市営住宅		619	633	649	704	713	724	738	801		830	921	945	1015	1041	1115	1142	1231	1246	1337	1400	1431	1511	1617	
峠下	538	602	620	634	650	705	714	725	739	802	831	922	946	1016	1042	1116	1143	1232	1247	1338	1401	1432	1512	1619	
藤橋	540	604	622	636	652	707	717	727	741	804	833	924	948	1018	1044	1118	1145	1234	1249	1340	1403	1434	1514	1621	
今寺	543	607	625	639	655	710	720	730	744	807	836	927	951	1021	1047	1121	1148	1237	1252	1343	1406	1437	1517	1624	
霞町新町	545	609	627	641	657	712	723	733	747	810	839	929	953	1023	1049	1123	1150	1239	1254	1345	1408	1439	1519	1627	
小作駅東口	552	616	634	648	704	719	730	740	754	817	846	936	1000	1030	1056	1130	1157	1246	1301	1352	1415	1446	1526	1634	
東芝正門前																									
西東京団地																									
平日ダイヤ	河11	河11	河11	河11	河11	河11	河11	河11	河11	河11	河11	河11	河11	河11	河11	河11	河11	河11	河11	河11	河11	河11	河11	河11	
河辺駅北口	1702	1748	1828	1851	1916	1944	2000	2026	2050	2107	2144	2210	2255												
霞台第二住宅	1704	1750	1830	1853	1918	1946	2002	2028	2052	2109	2146	2212	2257												
青梅看護専門学校																									
看護学校入口	1706	1752	1832	1855	1920	1948	2004	2030	2054	2111	2148	2214	2259												
霞橋	1708	1754	1834	1857	1922	1950	2006	2032	2056	2113	2150	2216	2301												
塩船観音入口	1710	1756	1836	1859	1924	1952	2008	2034	2058	2114	2151	2217	2302												
木野下	1711	1757	1837	1900	1925	1953	2009	2035	2059	2115	2152	2218	2303												
市営住宅	1713	1759	1839	1902	1927	1955	2011	2037	2101	2117	2154	2220	2305												
峠下	1715	1801	1841	1903	1928	1956	2012																		

河13		河13 河13																								
河13		河13 河13																								
平日ダイヤ		河13	河13	河13	河13	河13	河13	河13	河13	河13	河13	河13	河13	河13	河13	河13	河13	河13	河13	河13	河13					
河13	河13	602	620	646	704	736	819	842	904	927	950	1009	1028	1047	1110	1129	1148	1203	1226	1246	1304	1323	1348	1403	1421	1448
総合病院入口	603	621	647	705	737	820	843	905	928	951	1010	1029	1048	1111	1129	1149	1204	1227	1247	1305	1324	1349	1404	1422	1449	
千ヶ瀬二丁目	605	623	649	707	740	823	846	908	931	954	1013	1032	1051	1114	1129	1152	1207	1230	1250	1308	1327	1352	1407	1425	1452	
中郷	608	626	652	710	743	826	849	911	934	957	1016	1035	1054	1117	1132	1155	1210	1233	1253	1311	1330	1355	1410	1428	1455	
長瀬五丁目	610	628	654	712	745	828	851	913	936	959	1018	1037	1056	1119	1134	1157	1212	1235	1255	1313	1332	1357	1412	1430	1457	
明星大学	615	633	659																							
明星大学構内				718	751	834	857	919	942	1005	1024	1043	1102	1125	1140	1203	1218	1241	1301	1319	1338	1403	1418	1436	1503	
平日ダイヤ		河13	河13	河13	河13	河13	河13	河13	河13	河13	河13	河13	河13	河13	河13	河13	河13	河13	河13	河13	河13	河13	河13	河13	河13	
河13	河13	1509	1525	1550	1607	1630	1652	1712	1734	1754	1813	1840	1854	1918	1943	2021	2113	2145								
総合病院入口	1510	1526	1551	1608	1631	1653	1713	1735	1755	1814	1841	1855	1919	1944	2022	2114	2146									
千ヶ瀬二丁目	1513	1529	1554	1611	1634	1656	1716	1738	1758	1817	1844	1858	1922	1947	2025	2116	2148									
中郷	1516	1532	1557	1614	1637	1659	1719	1741	1801	1820	1847	1901	1925	1950	2028	2119	2151									
長瀬五丁目	1518	1534	1559	1616	1639	1661	1721	1743	1803	1822	1849	1903	1927	1952	2030	2121	2153									
明星大学																										
明星大学構内	1524	1540	1605	1622	1645	1707	1727	1749	1809	1828	1855	1909	1933	1958												
平日ダイヤ		河13	河13	河13	河13	河13	河13	河13	河13	河13	河13	河13	河13	河13	河13	河13	河13	河13	河13	河13	河13	河13	河13	河13	河13	
河13	河13	621	637	704																						
明星大学	622	638	705	724	758	841	904	927	950	1011	1030	1050	1108	1129	1146	1209	1224	1247	1309	1327	1344	1409	1430	1444	1510	
長瀬五丁目	624	640	707	726	800	843	906	929	952	1013	1032	1052	1110	1131	1148	1211	1226	1249	1311	1329	1346	1411	1432	1446	1512	
中郷	627	643	710	729	803	846	909	932	955	1016	1035	1055	1113	1134	1151	1214	1229	1252	1314	1332	1349	1414	1435	1449	1515	
千ヶ瀬二丁目	632	648	715	734	809	851	914	937	1000	1021	1040	1100	1118	1139	1156	1219	1234	1257	1319	1337	1354	1419	1440	1454	1520	
総合病院入口	634	650	717	736	811	853	916	939	1002	1023	1042	1102	1120	1141	1158	1221	1236	1259	1321	1339	1356	1421	1442	1456	1522	
河13	河13	河13	河13	河13	河13	河13	河13	河13	河13	河13	河13	河13	河13	河13	河13	河13	河13	河13	河13	河13	河13	河13	河13	河13	河13	
明星大学構内	1528	1544	1610	1628	1651	1712	1732	1754	1815	1833	1900	1918	1938	2003												
明星大学																										
長瀬五丁目	1530	1546	1612	1630	1653	1714	1734	1756	1817	1835	1902	1920	1940	2005	2040	2130	2204									
中郷	1532	1548	1614	1632	1655	1716	1736	1758	1819	1837	1903	1921	1941	2006	2041	2131	2205									
千ヶ瀬二丁目	1535	1551	1617	1635	1658	1719	1739	1801	1822	1840	1906	1924	1944	2009	2044	2134	2208									
総合病院入口	1540	1556	1622	1640	1703	1725	1745	1807	1828	1846	1909	1927	1947	2012	2047	2137	2211									
河13	河13	1542	1558	1622	1642	1705	1727	1747	1809	1830	1848	1911	1929	1949	2014	2049	2139	2213								
河13	河13	河13	河13	河13	河13	河13	河13	河13	河13	河13	河13	河13	河13	河13	河13	河13	河13	河13	河13	河13	河13	河13	河13	河13	河13	
河13	河13	600	633	708	749	812	834	854	912	936	953	1014	1031	1052	1112	1139	1204	1230	1309	1333	1410	1425	1450	1538	1605	1630
総合病院入口	601	634	709	750	813	835	855	913	937	954	1015	1032	1053	1113	1140	1205	1231	1310	1334	1411	1426	1451	1539	1606	1631	
千ヶ瀬二丁目	603	636	711	752	816	838	858	916	940	957	1018	1035	1056	1116	1143	1208	1234	1313	1337	1414	1429	1454	1542	1609	1634	
中郷	606	639	714	755	819	841	901	919	943	1000	1021	1038	1059	1119	1146	1211	1237	1316	1340	1417	1432	1457	1545	1612	1637	
長瀬五丁目	608	641	716	757	821	843	903	921	945	1002	1023	1040	1101	1121	1148	1213	1239	1318	1342	1419	1434	1459	1547	1614	1639	
明星大学	613	646																								
明星大学構内			722	803	827	849	909	927	951	1008	1029	1046	1107	1127	1154	1219	1245	1324	1348	1425	1440	1505	1553	1620	1645	
土曜ダイヤ		河13	河13	河13	河13	河13	河13	河13	河13	河13	河13	河13	河13	河13	河13	河13	河13	河13	河13	河13	河13	河13	河13	河13	河13	
河13	河13	1655	1716	1745	1812	1836	1852	1918	1940	2011	2044	2131														
総合病院入口	1656	1717	1746	1813	1837	1853	1919	1941	2012	2045	2132															
千ヶ瀬二丁目	1659	1720	1749	1816	1840	1856	1922	1944	2014	2047	2134															
中郷	1702	1723	1752	1819	1843	1859	1925	1947	2017	2050	2137															
長瀬五丁目	1704	1725	1754	1821	1845	1901	1927	1949	2019	2052	2139															
明星大学																										
明星大学構内	1710	1731	1800	1827	1851	1907	1933	1955																		
土曜ダイヤ		河13	河13	河13	河13	河13	河13	河13	河13	河13	河13	河13	河13	河13	河13	河13	河13	河13	河13	河13	河13	河13	河13	河13	河13	
河13	河13	616	649																							
明星大学	617	650	728	809	833	855	915	933	957	1014	1035	1052	1113	1133	1202	1225	1251	1330	1353	1431	1446	1511	1559	1626	1652	
長瀬五丁目	618	651	729	811	835	857	917	935	959	1016	1037	1054	1115	1135	1204	1227	1253	1332	1355	1433	1448	1513	1601	1628	1654	
中郷	621	654	732	814	838	860	920	938	1002	1019	1040	1057	1118	1138	1207	1230	1256	1335	1358	1436	1451	1516	1604	1631	1657	
千ヶ瀬二丁目	624	657	735	819	843	865	925	943	1007	1024	1045	1102	1123	1143	1212	1235	1301	1340	1403	1441	1456	1522	1610	1637	1703	
総合病院入口	626	659	737	821	845	867	927	945	1009	1026	1047	1104	1125	1145	1214	1237	1303	1342	1405	1443	1458	1524	1612	1639	1705	
河13	河13	河13	河13	河13	河13	河13	河13	河13	河13	河13	河13	河13	河13	河13	河13	河13	河13	河13	河13	河13	河13	河13	河13	河13	河13	
明星大学	1715	1740	1805	1832	1900	1920	1940	2000																		
明星大学																										
長瀬五丁目	1717	1742	1807	1834	1902	1922	1942	2002	2028	2102	2148															
中郷	1719	1744	1809	1836	1903	1923	1943	2003	2029	2103	2149															
千ヶ瀬二丁目	1722	1747	1812	1839	1906	1926	1946	2006	2032	2106	2152															
総合病院入口	1728	1753	1817	1844	1909	1929	1949	2009	2035	2109	2155															
河13	河13	1730	1755	1819	1846	1911	1931	1951	2011	2037	2111</															

五20 武蔵五日市駅～大久野～肝要～松尾～つるつる温泉 五21 武蔵五日市駅～大久野～肝要～松尾 [朝運行]

平日ダイヤ 系統番号	五21	五21	五20	五20	五20	五20	五20	五20	五20	五20	五20	五20	五20	五20	五20	五20	五20	五20
武蔵五日市駅	534	622	718	805	942	1035	1131	1231	1331	1431	1550	1650	1840	1951				
大久野中学校	536	624	720	807	944	1037	1133	1233	1333	1433	1552	1652	1842	1953				
岩井	540	628	724	811	948	1041	1137	1237	1337	1437	1556	1656	1846	1957				
細尾	543	631	727	814	951	1044	1140	1240	1340	1440	1559	1659	1849	2000				
稲村石	544	632	728	815	952	1045	1141	1241	1341	1441	1600	1700	1850	2001				
肝要	545	633	730	817	954	1047	1143	1243	1343	1443	1602	1702	1852	2002				
白岩滝	547	635	732	819	956	1049	1145	1245	1345	1445	1604	1704	1854	2005				
松尾	551	639	733	820	957	1050	1146	1246	1346	1446	1605	1705	1855	2006				
つるつる温泉			737	824	1001	1054	1150	1250	1350	1450	1609	1709	1859	2010				

機関車・専用の「機関車バス青春号」で運行します。
温泉休業日(火曜日)は松尾～つるつる温泉間運休、
全便松尾発着となります。

平日ダイヤ 系統番号	五21	五21	五20	五20	五20	五20	五20	五20	五20	五20	五20	五20	五20	五20	五20	五20	五20	五20
つるつる温泉	553	641	740	830	1007	1102	1202	1302	1402	1502	1617	1717	1912	2012				
松尾	553	641	740	830	1007	1102	1202	1302	1402	1502	1617	1717	1912	2012				
白岩滝	555	643	742	832	1009	1104	1204	1304	1404	1504	1619	1719	1914	2014				
肝要	557	645	744	834	1011	1106	1206	1306	1406	1506	1621	1721	1916	2016				
稲村石	559	647	746	836	1013	1108	1208	1308	1408	1508	1623	1723	1918	2018				
岩井	602	650	749	839	1016	1111	1211	1311	1411	1511	1626	1726	1921	2021				
大久野中学校	607	655	754	844	1021	1116	1216	1316	1416	1516	1631	1731	1926	2026				
武蔵五日市駅	610	658	757	847	1024	1119	1219	1319	1419	1519	1634	1734	1929	2029				

土曜・休日ダイヤ 系統番号	五21	五21	五20	五20	五20	五20	五20	五20	五20	五20	五20	五20	五20	五20	五20	五20	五20	五20
武蔵五日市駅	538	624	738	832	920	1010	1040	1110	1150	1235	1335	1450	1550	1650	1840	1951		
大久野中学校	540	626	740	834	922	1012	1042	1112	1152	1237	1337	1452	1552	1652	1842	1953		
岩井	544	630	744	838	926	1016	1046	1116	1156	1241	1341	1456	1556	1656	1846	1957		
細尾	547	633	747	841	929	1019	1049	1119	1159	1244	1344	1459	1559	1659	1849	2000		
稲村石	548	634	748	842	930	1020	1050	1120	1200	1245	1345	1500	1600	1700	1850	2001		
肝要	549	635	750	844	932	1022	1052	1122	1202	1247	1347	1502	1602	1702	1852	2003		
白岩滝	551	637	752	846	934	1024	1054	1124	1204	1249	1349	1504	1604	1704	1854	2005		
松尾	555	641	756	847	935	1025	1055	1125	1205	1250	1350	1505	1605	1705	1855	2006		
つるつる温泉				851	939	1029	1059	1129	1209	1254	1354	1509	1609	1709	1859	2010		

機関車・専用の「機関車バス青春号」で運行します。

土曜・休日ダイヤ 系統番号	五21	五21	五20	五20	五20	五20	五20	五20	五20	五20	五20	五20	五20	五20	五20	五20	五20	五20
つるつる温泉	555	641	803	902	945	1035	1110	1135	1210	1300	1400	1515	1615	1715	1910	2010		
松尾	555	641	803	902	947	1037	1112	1137	1212	1302	1402	1517	1617	1717	1912	2012		
白岩滝	557	643	805	904	947	1037	1112	1137	1212	1302	1402	1517	1617	1717	1912	2012		
肝要	557	643	805	902	949	1039	1114	1139	1214	1304	1404	1519	1619	1719	1914	2014		
稲村石	559	645	807	906	951	1041	1116	1141	1216	1306	1406	1521	1621	1721	1916	2016		
細尾	601	647	809	908	953	1043	1118	1143	1218	1308	1408	1523	1623	1723	1918	2018		
岩井	604	650	812	911	956	1046	1121	1146	1221	1311	1411	1526	1626	1726	1921	2021		
大久野中学校	609	655	817	916	1001	1051	1126	1151	1226	1316	1416	1531	1631	1731	1926	2026		
武蔵五日市駅	612	658	820	919	1004	1054	1129	1154	1229	1319	1419	1534	1634	1734	1929	2029		

五15 武蔵五日市駅～十里木～曾利郷橋～上養沢 [朝夕運行] 檜52 武蔵五日市駅～十里木～秋川溪谷瀨音の湯～曾利郷橋～上養沢 [日中運行]

平日ダイヤ	五15	五15	檜52	檜52	檜52	檜52	五15	五15	平日ダイヤ	五15	五15	五15	檜52	檜52	檜52	檜52	檜52	檜52	
武蔵五日市駅	704	817	931	1100	1240	1422	1602	1733	1901	上養沢	739	852	1020	1143	1325	1505	1645	1820	1940
五日市	706	819	933	1102	1242	1424	1604	1735	1903	大岳鍾乳洞入口	740	853	1021	1144	1326	1506	1646	1821	1941
五日市高校	707	820	934	1103	1243	1425	1605	1736	1904	三ツ合鍾乳洞入口	741	854	1022	1145	1327	1507	1647	1822	1942
戸倉	711	824	938	1107	1247	1429	1609	1740	1908	宝沢	745	858	1026	1149	1331	1511	1651	1826	1946
十里木	715	828	942	1111	1251	1433	1613	1744	1912	怒田畑	747	900	1028	1151	1333	1513	1653	1828	1948
秋川溪谷瀨音の湯			947	1116	1256	1438	1618			曾利郷橋	749	902	1030	1153	1335	1515	1655	1830	1950
十里木	715	828	950	1119	1259	1441	1621	1744	1912	軍道	751	904	1032	1155	1337	1517	1657	1832	1952
軍道	718	831	953	1122	1302	1444	1624	1747	1915	十里木	756	909	1037	1159	1341	1521	1701	1836	1956
曾利郷橋	720	833	955	1124	1304	1446	1626	1749	1917	秋川溪谷瀨音の湯			1204	1346	1526	1706	1841	2001	
怒田畑	722	835	957	1126	1306	1448	1628	1751	1919	十里木	756	909	1037	1208	1350	1530	1710	1845	2005
宝沢	724	837	959	1128	1308	1450	1630	1753	1921	戸倉	758	911	1039	1210	1352	1532	1712	1847	2007
三ツ合鍾乳洞入口	729	842	1004	1133	1313	1455	1635	1758	1926	五日市高校	802	915	1043	1214	1356	1536	1716	1851	2011
大岳鍾乳洞入口	731	844	1006	1135	1315	1457	1637	1800	1928	五日市	804	917	1045	1216	1358	1538	1718	1853	2013
上養沢	735	848	1008	1137	1317	1459	1639	1804	1932	武蔵五日市駅	810	923	1051	1220	1402	1542	1722	1857	2017

土曜・休日ダイヤ	五15	五15	檜52	檜52	檜52	檜52	五15	五15	土曜・休日ダイヤ	五15	五15	五15	檜52	檜52	檜52	檜52	檜52	檜52	
武蔵五日市駅	705	820	935	1100	1240	1412	1552	1744	1901	上養沢	742	855	1016	1151	1325	1456	1635	1818	1940
五日市	707	822	937	1102	1242	1414	1554	1746	1903	大岳鍾乳洞入口	743	856	1017	1152	1326	1457	1636	1819	1941
五日市高校	708	823	938	1103	1243	1415	1555	1747	1904	三ツ合鍾乳洞入口	744	857	1018	1153	1327	1458	1637	1820	1942
戸倉	712	827	942	1107	1247	1419	1559	1751	1908	宝沢	748	901	1022	1157	1331	1502	1641	1824	1946
十里木	716	831	946	1111	1251	1423	1603	1755	1912	怒田畑	750	903	1024	1159	1333	1504	1643	1826	1948
秋川溪谷瀨音の湯			951	1116	1256	1428	1608			曾利郷橋	752	905	1026	1201	1335	1506	1645	1828	1950
十里木	716	831	954	1119	1259	1431	1611	1755	1912	軍道	754	907	1028	1203	1337	1508	1647	1830	1952
軍道	719	834	957	1122	1302	1434	1614	1758	1915	十里木	759	912	1033	1207	1341	1512	1651	1834	1

西東京バス 非公式時刻表 2011/9現在

mcken's wonderland 編
copyright mcken@sax.club.ne.jp

五10	武蔵五日市駅～十里木～本宿役場前～笛吹入口～数馬
五滝10	武蔵五日市駅～十里木～本宿役場前～払沢の滝入口～笛吹入口～数馬
五里10	武蔵五日市駅～十里木～本宿役場前～やすらぎの里～笛吹入口～数馬
五12	武蔵五日市駅～十里木～本宿役場前～郷土資料館～小岩
五里12	武蔵五日市駅～十里木～本宿役場前～やすらぎの里～郷土資料館～小岩
五14	武蔵五日市駅～十里木～本宿役場前～払沢の滝入口
五18	武蔵五日市駅～十里木～本宿役場前～郷土資料館～小岩～藤倉
五里18	武蔵五日市駅～十里木～本宿役場前～やすらぎの里～郷土資料館～藤倉
急行	武蔵五日市駅～(急行)～本宿役場前～笛吹入口～数馬～都民の森 [季節運行]

平日ダイヤ	五12	五14	五10	五12	五10	五14	五18	五14	五12	五滝10	五12	急行	五里10	五里10	五14	五14	五里10	五里10	五14	五14	五滝10	五18	急行	五滝10	五里10
武蔵五日市駅	530	532	546	609	618	622	633	655	719	743	805	838	856	950	1019	1040	1130	1150	1210	1310	1328	1350	1430	1450	1510
五日市	532	534	548	611	620	624	635	657	721	745	807	レ	858	952	1021	1042	1132	1152	1212	1312	1330	1352	レ	1452	1512
五日市高校	533	535	549	612	621	625	636	658	722	746	808	レ	859	953	1022	1043	1133	1153	1213	1313	1331	1353	レ	1453	1513
戸倉	537	539	553	616	625	629	640	702	726	750	812	レ	903	957	1026	1047	1137	1157	1217	1317	1335	1357	レ	1457	1517
十里木	540	542	556	619	628	632	643	705	730	754	816	レ	907	1001	1030	1051	1141	1201	1221	1321	1339	1401	レ	1501	1521
荷田子	542	544	558	621	630	634	645	707	732	756	818	レ	909	1003	1032	1053	1143	1203	1223	1323	1341	1403	レ	1503	1523
畔荷田	543	545	559	622	631	635	646	708	733	757	819	レ	910	1004	1033	1054	1144	1204	1224	1324	1342	1404	レ	1504	1524
本宿役場前	548	550	604	627	636	640	651	713	739	803	825	855	916	1010	1039	1100	1150	1210	1230	1330	1348	1410	1447	1510	1530
払沢の滝入口	550	554		629		644	653	717	741	807	827		918	1012	1043	1104	1152	1212	1234	1334	1350	1412		1512	1534
やすらぎの里													920	1016			1155	1214							1534
千足	553			632			656		744		830		922					1216				1415			1536
白倉	555			634			658		746		832		924					1218				1417			1538
郷土資料館(デマンド)	556			635			659		747		833		925	930				1219	接			1418	接		1539
御前山登山口	601			640			704		752		838		930					1224				1423			1544
小岩	610			649			708		801		847		934					1228				1427			1548
山王坂下						712							938					1232				1431			1552
藤倉(デマンドバス接続)						719							945	接				1239	接			1438	接		1559
吉祥滝			605	637					809			レ		1020				1159				1352			1514
世平			609	641					813			レ		1024				1203				1356			1518
南郷			615	647					819			レ		1030				1209				1402			1524
上川乗			618	650					822			レ		1033				1212				1405			1527
人里(デマンドバス接続)			624	656					828			レ		1039	接			1218	接			1411	接		1533
笛吹入口			627	659					831			レ		1042				1221				1414			1536
浅間尾根登山口			632	704					836			レ		1047				1226				1419			1541
温泉センター			634	706					838			レ		1049				1228				1421			1543
数馬			640	712					844			レ		1055				1234				1427			1549
数馬(乗換)												直行		1059				1237					直行		1600
都民の森(季節運行)												直行		1114				1253					直行		1616

平日ダイヤ	五14	五14	五10	五12	五10	五14	五18	五14	五12	五12	五14
武蔵五日市駅	1530	1547	1603	1719	1742	1759	1838	1917	1935	2028	2120
五日市	1532	1549	1605	1721	1744	1801	1840	1919	1937	2030	2122
五日市高校	1533	1550	1606	1722	1745	1802	1841	1920	1938	2031	2123
戸倉	1537	1554	1610	1726	1749	1806	1845	1924	1942	2035	2127
十里木	1541	1558	1614	1730	1752	1810	1848	1928	1945	2038	2130
荷田子	1543	1600	1616	1732	1754	1812	1850	1930	1947	2040	2132
畔荷田	1544	1601	1617	1733	1755	1813	1851	1931	1948	2041	2133
本宿役場前	1550	1607	1623	1739	1800	1819	1856	1937	1953	2046	2138
払沢の滝入口	1554	1609	1625	1743	1802	1821	1858		1955	2048	2142
やすらぎの里	1611	1628									
千足	1613			1805				1958	2051		
白倉	1615			1807				2000	2053		
郷土資料館(デマンドバス接続)	1616	接		1808	接			2001	2054		
御前山登山口	1621			1813				2006	2059		
小岩	1625			1817				2015	2108		
山王坂下	1629			1821				1917			
藤倉(デマンドバス接続)	1636	接		1828	接			1924	接		
吉祥滝		1632						1938			
世平		1636						1942			
南郷		1642						1948			
上川乗		1645						1951			
人里(デマンドバス接続)		1651	接					1957			
笛吹入口		1654						2000			
浅間尾根登山口		1659						2005			
温泉センター		1701						2007			
数馬		1707						2013			
数馬(乗換)											
都民の森(季節運行)											

榎原村デマンドバスへの接続について
郷土資料館で神戸線(郷土資料館～神戸園入口)接続。
平日のみ運行、一部の便は要予約。
藤倉で藤倉線(藤倉～総角沢～旧藤倉小前～上白岩)接続。
平日のみ運行、一部の便は要予約。
人里で笛吹・上平線(人里～上平榎原寮～笛吹下)接続。
月水金のみ運行、全便要予約。

平日ダイヤ	五14	五12	五14	五12	五14	五滝10	五18	五滝10	五12	五里10	五里10	五里10	五14	五14	五里10	五里10	急行	五14	五10	五18	五14	五10	五18	
数馬						658		726		850			1105		1245	1309		1431		1558				
温泉センター						700		728		852			1107		1247	1311		1433		1600				
浅間尾根登山口						702		730		854			1109		1249	1313		1435		1602				
笛吹入口						707		735		859			1114		1254	1317		1440		1607				
人里(デマンドバス接続)						710		738	接	902	接		1117		1257	レ		1443		1610				
上川乗						715		743		907			1122		1302	1325		1448		1615				
南郷						718		746		910			1125		1305	レ		1451		1618				
世平						724		752		916			1131		1311	レ		1457		1624				
吉祥滝						730		758		922			1137		1317	レ		1503		1630				
藤倉(デマンドバス接続)						727	接			952	接				1245	接				1443			1612	
山王坂下						731				956					1249					1447				1616
小岩	615		654			736		805	857	1001					1254					1452				1621
御前山登山口	620		659			741		810	902	1006					1259					1457				1626
郷土資料館(デマンドバス接続)	623		702	接		744	接	813	905	接	1009	接			1302	接				1500	接			1629
白倉	624		703			745		814	906						1303					1501				1630
千足	626</																							

西東京バス 非公式時刻表 2011/9現在

mcken's wonderland 編
copyright mcken@sax.club.ne.jp

五10	武蔵五日市駅～十里木～本宿役場前～笛吹入口～数馬																								
五滝10	武蔵五日市駅～十里木～本宿役場前～払沢の滝入口～笛吹入口～数馬																								
五里10	武蔵五日市駅～十里木～本宿役場前～やすらぎの里～笛吹入口～数馬																								
五12	武蔵五日市駅～十里木～本宿役場前～郷土資料館～小岩																								
五里12	武蔵五日市駅～十里木～本宿役場前～やすらぎの里～郷土資料館～小岩																								
五14	武蔵五日市駅～十里木～本宿役場前～払沢の滝入口																								
五18	武蔵五日市駅～十里木～本宿役場前～郷土資料館～小岩～藤倉																								
五里18	武蔵五日市駅～十里木～本宿役場前～やすらぎの里～郷土資料館～藤倉																								
急行	武蔵五日市駅～(急行)～本宿役場前～笛吹入口～数馬～都民の森 [季節運行]																								
土曜・休日ダイヤ																									
都民の森(季節運行)																									
数馬(乗換)	五14	五12	五14	五18	五14	五里12	五里12	五14	五滝10	五里10	急行	五14	五12	五14	五18	五滝10	五14	五10	五14	五18	五10	五18	急行	五14	五10
							944		1045							1250	1411			1528		1645			
							955		1045		直行					1301	1422			1539		1645		直行	
数馬							1005		1054							1311	1425			1542		1654			1730
温泉センター							816		1007							1313	1427			1544		1656			1732
浅間尾根登山口							820		1009							1315	1429			1546		1658			1734
笛吹入口							825		1014							1320	1434			1551		1702			1739
人里							828		1017							1323	1437			1554		1702			1742
上川 乗							833		1022		1110					1328	1442			1559		1710			1747
南 郷							836		1025		レ					1331	1445			1602		レ			1750
笹 平							842		1031		レ					1337	1451			1608		レ			1756
吉祥 滝							848		1037		レ					1343	1457			1614		レ			1802
藤倉				726					1025							1246				1528		1640			
山王坂下				730					1029							1250				1532		1644			
小岩		639		735			853		1034				1142			1255				1537		1649			
御前山登山口		644		740			858		1039				1147			1300				1542		1654			
郷土資料館		647		743			901		1042				1150			1303				1545		1657			
白 倉		648		744			902		1043				1151			1304				1546		1658			
千 足		650		746			904		1045				1153			1306				1548		1660			
やすらぎの里						854	907		1048																
払沢の滝入口	633	654	720	750	810	856	909	1028	1050			1143	1157	1245	1310	1348	1420			1520	1552		1704		1750
本宿役場前	635	656	722	752	812	858	911	1030	1039	1052	1123	1145	1159	1247	1312	1350	1422	1458	1522	1554	1615	1706	1723	1752	1803
畔 荷 田	639	700	726	756	816	902	915	1034	1041	1056	レ	1149	1203	1251	1316	1354	1426	1503	1526	1558	1620	1710	レ	1756	1808
荷 田 子	640	701	727	757	817	903	916	1035	1042	1057	レ	1150	1204	1252	1317	1355	1427	1504	1527	1559	1621	1711	レ	1757	1809
十里木	643	704	730	800	820	906	919	1038	1045	1100	レ	1153	1207	1255	1320	1358	1430	1507	1530	1602	1624	1714	レ	1800	1812
戸 倉	645	706	732	802	822	908	921	1040	1049	1102	レ	1155	1209	1257	1322	1400	1432	1509	1532	1604	1626	1716	レ	1802	1814
五日市高校	649	710	736	806	826	912	925	1044	1053	1106	レ	1159	1213	1301	1326	1404	1436	1513	1536	1608	1630	1720	レ	1806	1818
五日市	651	712	738	808	828	914	927	1046	1055	1108	レ	1201	1215	1303	1329	1406	1438	1515	1538	1610	1632	1722	レ	1808	1820
武蔵五日市駅	658	722	745	817	835	918	936	1053	1059	1117	1153	1208	1225	1310	1337	1410	1445	1519	1545	1619	1636	1731	1753	1815	1824
土曜・休日ダイヤ																									
都民の森(季節運行)																									
数馬(乗換)	五12	五10	五18	五12	五14																				
数馬		1915																							
温泉センター		1917																							
浅間尾根登山口		1919																							
笛吹入口		1924																							
人里		1927																							
上川 乗		1932																							
南 郷		1935																							
笹 平		1941																							
吉祥 滝		1947																							
藤倉			1935																						
山王坂下			1939																						
小岩	1840		1944	2012	2109																				
御前山登山口	1845		1949	2017	2114																				
郷土資料館	1848		1952	2020	2117																				
白 倉	1849		1953	2021	2118																				
千 足	1851		1955	2023	2120																				
やすらぎの里																									
払沢の滝入口	1855		1959	2027	2124	2137																			
本宿役場前	1857	1948	2001	2029	2126	2139																			
畔 荷 田	1901	1953	2005	2033	2130	2143																			
荷 田 子	1902	1954	2006	2034	2131	2144																			
十里木	1905	1957	2009	2037	2134	2147																			
戸 倉	1907	1959	2011	2039	2136	2149																			
五日市高校	1911	2003	2015	2043	2140	2153																			
五日市	1913	2005	2017	2045	2142	2155																			
武蔵五日市駅	1923	2009	2026	2055	2152	2202																			

西東京バス 非公式時刻表 2011/9現在

mcken's wonderland 編
copyright mcken@sax.club.ne.jp

御10		御岳駅～滝本(ケーブル下)																				
平日ダイヤ	御10	御10	御10	御10	御10	御10	御10	御10	御10	御10	御10	御10	御10	御10	御10	御10	御10	御10	御10	御10	御10	御10
御岳駅	730	755	822	857	921	955	1021	1055	1121	1155	1221	1255	1321	1355	1421	1455	1521	1555	1621	1655	1721	1755
滝本	732	757	824	859	923	957	1023	1057	1123	1157	1223	1257	1323	1357	1423	1457	1523	1557	1623	1657	1723	1801
ケーブル下	740	805	832	907	931	1005	1031	1105	1131	1205	1231	1305	1331	1405	1431	1505	1531	1605	1631	1703	1736	1809
平日ダイヤ	御10	御10	御10	御10	御10	御10	御10	御10	御10	御10	御10	御10	御10	御10	御10	御10	御10	御10	御10	御10	御10	御10
ケーブル下	744	807	840	910	935	1010	1035	1110	1135	1210	1235	1310	1335	1410	1435	1510	1535	1610	1635	1705	1743	1812
滝本	748	811	849	914	939	1014	1039	1114	1139	1214	1239	1314	1339	1414	1439	1514	1539	1614	1639	1709	1747	1816
ケーブル下	749	812	850	915	940	1015	1040	1115	1140	1215	1240	1315	1340	1415	1440	1515	1540	1615	1640	1710	1748	1817
御岳駅	752	815	853	918	943	1018	1043	1118	1143	1218	1243	1318	1343	1418	1443	1518	1543	1618	1643	1713	1751	1820
土曜・休日ダイヤ	御10	御10	御10	御10	御10	御10	御10	御10	御10	御10	御10	御10	御10	御10	御10	御10	御10	御10	御10	御10	御10	御10
御岳駅	710	750	840	905	940	1012	1040	1110	1220	1300	1358	1426	1448	1511	1546	1610	1640	1705	1731	1753		
滝本	712	752	842	907	942	1014	1042	1112	1222	1302	1400	1428	1450	1513	1548	1612	1642	1707	1733	1755		
ケーブル下	713	753	843	908	943	1015	1043	1113	1223	1303	1401	1429	1451	1514	1549	1613	1643	1708	1734	1756		
御岳駅	720	800	850	915	950	1022	1050	1120	1230	1310	1408	1436	1458	1521	1556	1620	1650	1715	1741	1803		
土曜・休日ダイヤ	御10	御10	御10	御10	御10	御10	御10	御10	御10	御10	御10	御10	御10	御10	御10	御10	御10	御10	御10	御10	御10	御10
ケーブル下	740	805	852	920	955	1024	1058	1132	1232	1312	1412	1438	1500	1523	1600	1622	1655	1721	1743	1806		
滝本	744	809	856	924	959	1028	1102	1136	1236	1316	1416	1442	1504	1527	1604	1626	1659	1725	1747	1810		
ケーブル下	745	810	857	925	1000	1029	1103	1137	1237	1317	1417	1443	1505	1528	1605	1627	1700	1726	1748	1811		
御岳駅	748	813	900	928	1003	1032	1106	1140	1240	1320	1420	1446	1508	1531	1608	1630	1703	1729	1751	1814		

奥30		奥多摩駅～白丸～古里駅～桜木～川井駅～上日向																					
奥31		奥多摩駅～白丸～古里駅～桜木～川井駅～上日向～清東橋																					
川30		桜木～川井駅～上日向																					
川31		桜木～川井駅～上日向～清東橋																					
平日ダイヤ	奥30	川31	奥30	奥31	川30	奥30	川30	奥30	川31	平日ダイヤ	川30	奥31	奥30	川31	奥30	川30	奥30	川30	奥30	川30	奥31	奥31	
奥多摩駅	627		939	1214		1536		1712		清東橋	706	744		1258		1344	1607	1641	1745	1857		1857	
神庭	630		942	1217		1539		1715		上日向	708	751	1014	1304	1346	1609	1643	1747	1903			1903	
白丸	634		946	1221		1543		1719		八桑	712	755	1018	1308	1350	1613	1647	1751	1907			1907	
鳩ノ巣	637		949	1224		1546		1722		川井駅	715	758	1021	1311	1353	1616	1650	1754	1910			1910	
将門	638		950	1225		1547		1723		桜木	721	801	1024	1317	1356	1622	1653	1800	1913			1913	
古里村	640		952	1227		1549		1725		古里駅		802	1025		1357		1654		1914			1914	
古里駅	642		954	1229		1551		1727		古里村		804	1027		1359		1656		1916			1916	
桜木	643	725	955	1230	1329	1552	1626	1728	1834	将門		806	1029		1401		1658		1918			1918	
川井駅	646	728	958	1233	1332	1555	1629	1731	1837	鳩ノ巣		807	1030		1402		1659		1919			1919	
蝉沢	647	729	959	1234	1333	1556	1630	1732	1838	白丸		809	1032		1404		1701		1921			1921	
八桑	651	733	1003	1238	1337	1600	1634	1736	1842	神庭		812	1035		1407		1704		1924			1924	
上日向	657	736	1009	1241	1344	1606	1641	1742	1845	奥多摩駅		820	1041		1412		1712		1924			1924	
清東橋		744		1249				1853														1933	
土曜・休日ダイヤ	奥30	川30	川31	奥31	奥31	川30	川30			土曜・休日ダイヤ	川30	川30	奥31	奥31	川31	川30	奥30						
奥多摩駅	722			1214	1557					清東橋	758	840	949	1309	1654	1800	1854						
神庭	725			1217	1600					上日向	800	842	951	1311	1856	1656	1802						
白丸	729			1221	1604					八桑	804	846	955	1315	1700	1806	1900						
鳩ノ巣	732			1224	1607					川井駅	807	849	958	1318	1703	1809	1903						
将門	733			1225	1608					桜木	813	855	1001	1321	1709	1815	1906						
古里村	735			1227	1610					古里駅				1002	1322		1907						
古里駅	737			1229	1612					古里村				1004	1324		1909						
桜木	738	821	924	1230	1613	1742	1837			将門				1006	1326		1911						
川井駅	741	824	927	1233	1616	1745	1840			鳩ノ巣				1007	1327		1912						
蝉沢	742	825	928	1234	1617	1746	1841			白丸				1009	1329		1914						
八桑	746	829	932	1238	1621	1750	1845			神庭				1012	1332		1917						
上日向	752	836	935	1241	1624	1757	1852			奥多摩駅				1021	1341		1925						
清東橋			943	1249	1632																		

奥20		奥多摩駅～川乗橋～倉沢～東日原～鍾乳洞																					
奥21		奥多摩駅～川乗橋～倉沢～東日原																					
平日ダイヤ	奥21	奥21	奥20	奥20	奥20	奥20	奥21	奥21	平日ダイヤ	奥21	奥21	奥20	奥20	奥20	奥20	奥20	奥21	奥21	奥21	奥21	奥21	奥21	
奥多摩駅	602	702	810	1015	1240	1415	1540	1715	1820	鍾乳洞	632	732	900	1100	1330	1455	1620						
栃久保	605	705	813	1018	1243	1418	1543	1718	1823	東日原	638	738	911	1111	1341	1506	1631	1753	1856				
寺地	608	708	816	1021	1246	1421	1546	1721	1826	倉沢	643	743	916	1116	1346	1511	1636	1758	1901				
大沢	612	712	820	1025	1250	1425	1550	1725	1830	川乗橋	646	746	919	1119	1349	1514	1639	1801	1904				
川乗橋	615	715	823	1028	1253	1428	1553	1728	1833	大寺地	649	749	922	1122	1352	1517	1642	1804	1907				
倉沢	620	720	828	1033	1258	1433	1558	1733	1838	栃久保	652	752	925	1125	1355	1520	1645	1807	1910				
東日原	630	730	834	1039	1304	1439	1604	1743	1848	奥多摩駅	700	800	933	1133	1403	1528	1653	1815	1918				
鍾乳洞			843	1048	1313	1448	1613																
土曜・休日ダイヤ	奥21	奥21	奥21	奥21	奥21	奥21	奥21	奥21	奥21	土曜・休日ダイヤ	奥21	奥21	奥21	奥21	奥21	奥21	奥21	奥21	奥21	奥21	奥21	奥21	
奥多摩駅	625	725	835	935	1100	1255	1415	1545	1650	1826	鍾乳洞	655	757	903	1010	1135	1330	1450	1617	1722	1855		
栃久保	628	728	838	938	1103	1258	1418	1548	1653														

西東京バス 非公式時刻表 2011/9現在

mcken's wonderland 編
copyright mcken@sax.club.ne.jp

奥09	奥多摩駅～境橋～奥多摩湖～峰谷橋～留浦～鴨沢西																					
奥10	奥多摩駅～境橋～奥多摩湖～峰谷橋～留浦～鴨沢西～お祭～丹波																					
奥11	奥多摩駅～境橋～奥多摩湖～峰谷橋～留浦																					
奥12	奥多摩駅～境橋～奥多摩湖～峰谷橋～金風呂～小菅																					
奥14	奥多摩駅～境橋～奥多摩湖～峰谷橋～峰谷																					
奥15	奥多摩駅～境橋～奥多摩湖																					
平日ダイヤ	奥09	奥15	奥14	奥11	奥10	奥12	奥15	奥09	奥09	奥12	奥15	奥14	奥10	奥12	奥10	奥15	奥09	奥14	奥12	奥10	奥11	
奥多摩駅	540	545	615	640	655	733	804	840	940	1045	1110	1140	1235	1340	1440	1510	1610	1635	1715	1745	1850	
南三丁目	541	546	616	641	656	734	805	841	941	1046	1111	1141	1236	1341	1441	1511	1611	1636	1716	1746	1851	
病院前	544	549	619	644	659	737	808	844	944	1049	1114	1144	1239	1344	1444	1514	1614	1639	1719	1749	1854	
境橋	546	551	621	646	701	739	810	846	946	1051	1116	1146	1241	1346	1446	1516	1616	1641	1721	1751	1856	
惣岳	548	553	623	648	703	741	812	848	948	1053	1118	1148	1243	1348	1448	1518	1618	1643	1723	1753	1858	
中山	551	556	626	651	706	744	815	851	951	1056	1121	1151	1246	1351	1451	1521	1621	1646	1726	1756	1901	
奥多摩湖	555	603	630	655	710	748	822	855	955	1100	1128	1155	1250	1355	1455	1528	1625	1650	1730	1800	1905	
倉戸	557	—	632	657	712	750	—	857	957	1102	—	1157	1252	1357	1457	—	1627	1652	1732	1802	1907	
熱海	558	—	633	658	713	751	—	858	958	1103	—	1158	1253	1358	1458	—	1628	1653	1733	1803	1908	
あづまい	602	—	637	702	717	755	—	902	1002	1107	—	1202	1257	1402	1502	—	1632	1657	1737	1807	1912	
峰谷橋	605	—	640	705	720	758	—	905	1005	1110	—	1205	1300	1405	1505	—	1635	1700	1740	1810	1915	
学校前	—	—	642	—	—	—	—	—	—	—	—	1207	—	—	—	—	—	1702	—	—	—	
雲風呂	—	—	643	—	—	—	—	—	—	—	—	1208	—	—	—	—	—	1703	—	—	—	
峰谷溪流釣場	—	—	648	—	—	—	—	—	—	—	—	1213	—	—	—	—	—	1708	—	—	—	
峰谷	—	—	653	—	—	—	—	—	—	—	—	1218	—	—	—	—	—	1713	—	—	—	
麦山橋	607	—	707	722	800	—	907	1007	1112	—	—	1302	1407	1507	—	1637	—	1742	1812	1917	—	
中奥多摩湖 <small>(小菅の湯・白沢方面接続)</small>	609	—	709	724	802	—	909	1009	1114	—	—	1304	1409	509接	—	1639	—	1744	1814	1919	—	
深山橋	610	—	710	725	803	—	910	1010	1115	—	—	1305	1410	1510	—	1640	—	1745	1815	1920	—	
留浦	612	—	716	727	—	—	912	1012	—	—	—	1307	—	1512	—	1642	—	—	1817	1926	—	
鴨沢	614	—	—	729	—	—	914	1014	—	—	—	1309	—	1514	—	1644	—	—	1819	—	—	
鴨沢西	620	—	—	731	—	—	920	1020	—	—	—	1311	—	1516	—	1650	—	—	1821	—	—	
お祭	—	—	—	733	—	—	—	—	—	—	—	1313	—	1518	—	—	—	—	1823	—	—	
保之瀬	—	—	—	737	—	—	—	—	—	—	—	1317	—	1522	—	—	—	—	1827	—	—	
丹波山温泉	—	—	—	742	—	—	—	—	—	—	—	1322	—	1527	—	—	—	—	1832	—	—	
丹波	—	—	—	751	—	—	—	—	—	—	—	1331	—	1536	—	—	—	—	1841	—	—	
庄の指	—	—	—	—	807	—	—	—	1119	—	—	—	1414	—	—	—	—	1749	—	—	—	
金風呂	—	—	—	—	809	—	—	—	1121	—	—	—	1416	—	—	—	—	1751	—	—	—	
余沢	—	—	—	—	812	—	—	—	1124	—	—	—	1419	—	—	—	—	1754	—	—	—	
田元橋 <small>(小菅の湯・白沢方面接続)</small>	—	—	—	—	816接	—	—	—	1128接	—	—	—	1423接	—	—	—	—	1758接	—	—	—	
小菅役場前	—	—	—	—	819	—	—	—	1131	—	—	—	1426	—	—	—	—	1801	—	—	—	
小菅	—	—	—	—	826	—	—	—	1138	—	—	—	1433	—	—	—	—	1808	—	—	—	
平日ダイヤ	奥15	奥08	奥14	奥11	奥15	奥10	奥12	奥08	奥08	奥15	奥12	奥14	奥10	奥12	奥15	奥10	奥09	奥14	奥12	奥10	奥11	
小菅	—	—	—	—	—	—	—	840	—	—	1145	—	—	1440	—	—	—	—	1820	—	—	
小菅役場前	—	—	—	—	—	—	—	843	—	—	1148	—	—	1443	—	—	—	—	1823	—	—	
田元橋	—	—	—	—	—	—	—	846	—	—	1151	—	—	1446	—	—	—	—	1826	—	—	
余沢	—	—	—	—	—	—	—	850	—	—	1155	—	—	1450	—	—	—	—	1830	—	—	
金風呂 <small>(小菅の湯・白沢より接続)</small>	—	—	—	—	—	—	—	853接	—	—	1158接	—	—	1453接	—	—	—	—	1833接	—	—	
庄の指	—	—	—	—	—	—	—	855	—	—	1200	—	—	1455	—	—	—	—	1835	—	—	
丹波	—	—	—	—	810	—	—	—	—	—	—	1340	—	—	—	1545	—	—	1850	—	—	
丹波山温泉	—	—	—	—	812	—	—	—	—	—	—	1342	—	—	—	1547	—	—	1852	—	—	
保之瀬	—	—	—	—	817	—	—	—	—	—	—	1347	—	—	—	1552	—	—	1857	—	—	
お祭	—	—	—	—	823	—	—	—	—	—	—	1353	—	—	—	1558	—	—	1903	—	—	
鴨沢西	—	626	—	—	826	—	—	925	1025	—	—	1356	—	—	—	1601	1704	—	1906	—	—	
鴨沢	—	628	—	—	828	—	—	927	1027	—	—	1358	—	—	—	1603	1706	—	1908	—	—	
留浦	—	629	—	724	829	—	—	928	1028	—	—	1359	—	—	—	1604	1707	—	1909	1928	—	
深山橋	—	632	—	727	832	859	931	1031	—	—	1204	1402	1459	—	1607	1710	—	1839	1912	1931	—	
中奥多摩湖	—	633	—	728	833	900	932	1032	—	—	1205	1403	1500	—	1608	1711	—	1840	1913	1932	—	
麦山橋	—	634	—	729	834	901	933	1033	—	—	1206	1404	1501	—	1609	1712	—	1841	1914	1933	—	
峰谷	—	—	700	—	—	—	—	—	—	—	—	1225	—	—	—	—	—	1735	—	—	—	
峰谷溪流釣場	—	—	701	—	—	—	—	—	—	—	—	1226	—	—	—	—	—	1736	—	—	—	
雲風呂	—	—	705	—	—	—	—	—	—	—	—	1230	—	—	—	—	—	1740	—	—	—	
学校前	—	—	706	—	—	—	—	—	—	—	—	1231	—	—	—	—	—	1741	—	—	—	
峰谷橋	—	637	709	732	—	837	904	936	1036	—	—	1209	1234	1407	1504	—	1612	1715	1744	1844	1917	1936
あづまい	—	638	710	733	—	838	905	937	1037	—	—	1210	1235	1408	1505	—	1613	1716	1745	1845	1918	1937
熱海	—	642	714	737	—	842	909	941	1041	—	—	1214	1239	1412	1509	—	1617	1720	1749	1849	1922	1941
倉戸	—	643	715	738	—	843	910	942	1042	—	—	1215	1240	1413	1510	—	1618	1721	1750	1850	1923	1942
奥多摩湖	611	647	719	742	826	847	914	946	1046	1142	1219	1244	1417	1514	1532	1622	1725	1754	1854	1927	1946	
中山	613	649	721	744	828	849	916	948	1048	1144	1221	1246	1419	1516	1534	1624	1727	1756	1856	1929	1948	
惣岳	616	652	724	747	831	852	919	951	1051	1147	1224	1249	1422	1519	1537	1627	1730	1759	1859	1932	1951	
境橋	618	654	726	749	833	854	921	953	1053	1149	1226	1251	1424	1521	1539	1629	1732	1801	1901	1934	1953	
病院前	621	657	729	752	836	857	924	956	1056	1152	1229	1254	1427	1524	1542	1632	1735	1804	1904	1937	1956	
南三丁目	623	659	731	754	838	859	926	958	1058	1154	1231	1256	1429	1526	1544	1634	1737	1806	1906	1939	1958	
奥多摩駅	629	706	738	800	844	906	933	1005	1105	1200	1238	1303	1436	1533	1550	1641	1744	1813	1913	1946	2004	

小菅村営バスへの接続について
小菅行きのバスは田元橋で、小菅発のバスは金風呂で小菅の湯方面へからの村営バスに接続。
このほか、一部の丹波行きの便が中奥多摩湖で小菅の湯・小菅方面への村営バスに接続。

西東京バス 非公式時刻表 2011/9現在

mcken's wonderland 編
copyright mcken@sax.club.ne.jp

奥09	奥多摩駅～境橋～奥多摩湖～峰谷橋～留浦～鴨沢西
奥10	奥多摩駅～境橋～奥多摩湖～峰谷橋～留浦～鴨沢西～お祭～丹波
奥11	奥多摩駅～境橋～奥多摩湖～峰谷橋～留浦
奥12	奥多摩駅～境橋～奥多摩湖～峰谷橋～金風呂～小菅
奥14	奥多摩駅～境橋～奥多摩湖～峰谷橋～峰谷
奥15	奥多摩駅～境橋～奥多摩湖

土曜・休日ダイヤ	奥09	奥09	奥12	奥14	奥09	奥10	奥09	奥12	奥15	奥14	奥10	奥15	奥09	奥12	奥10	奥14	奥12	奥10	奥15	奥11
奥多摩駅	605	655	725	750	835	930	1030	1055	1130	1230	1305	1355	1415	1445	1510	1530	1627	1715	1756	1850
南三丁目	606	656	726	751	836	931	1031	1056	1131	1231	1306	1356	1416	1446	1511	1531	1628	1716	1757	1851
病院前	609	659	729	754	839	934	1034	1059	1134	1234	1309	1359	1419	1449	1514	1534	1631	1719	1800	1854
境橋	611	701	731	756	841	936	1036	1101	1136	1236	1311	1401	1421	1451	1516	1536	1633	1721	1802	1856
惣岳	613	703	733	758	843	938	1038	1103	1138	1238	1313	1403	1423	1453	1518	1538	1635	1723	1804	1858
中	616	706	736	801	846	941	1041	1106	1141	1241	1316	1406	1426	1456	1521	1541	1638	1726	1807	1901
奥多摩湖	620	710	740	805	850	945	1045	1110	1145	1245	1320	1413	1430	1500	1525	1545	1642	1730	1814	1905
倉戸	622	712	742	807	852	947	1047	1112	1147	1247	1322	1415	1432	1502	1527	1547	1644	1732	1816	1906
熱海	623	713	743	808	853	948	1048	1113	1148	1248	1323	1416	1433	1503	1528	1548	1645	1733	1817	1907
あづまい	627	717	747	812	857	952	1052	1117	1152	1252	1327	1420	1437	1507	1532	1552	1649	1737	1821	1911
峰谷橋	630	720	750	815	900	955	1055	1120	1155	1255	1330	1423	1440	1510	1535	1555	1652	1740	1824	1914
学校前				817					1257											
雲風呂				818					1258											
峰谷溪流釣場				823					1303											
峰谷				828					1308								1608			
麦山橋	632	722	752	817	902	957	1057	1122	1157	1257	1332	1425	1442	1512	1537	1630	1654	1742	1826	1916
中奥多摩湖 <small>(小菅の湯・白沢方面接続)</small>	634	724	754	819	904	959接	1059	1124	1159	1259	1334接	1427	1444	1514	1539	1632	1656	1744	1828	1918
深山橋	635	725	755	820	905	1000	1100	1125	1160	1260	1335	1428	1445	1515	1540	1634	1657	1745	1829	1919
留浦	637	727		822	907	1002	1102				1337	1430	1447	1517	1542			1747		1925
鴨沢	639	729		824	909	1004	1104				1339	1432	1449	1519	1544			1749		
鴨沢西	645	735		830	915	1006	1106				1341	1434	1455	1525	1546			1751		
お祭						1008					1343			1548				1753		
保之瀬						1012					1347			1552				1757		
丹波山温泉						1017					1352			1557				1802		
丹波						1026					1401			1606				1811		
庄の指			759				1129							1519			1701			
金風呂			801				1131							1521			1703			
余沢			804				1134							1524			1706			
田元橋 <small>(小菅の湯・白沢方面接続)</small>			808接				1138接							1528接			1710接			
小菅役場前			811				1141							1531			1713			
小菅			818				1148							1538			1720			
土曜・休日ダイヤ	奥09	奥09	奥14	奥12	奥09	奥10	奥09	奥15	奥12	奥14	奥15	奥10	奥09	奥12	奥14	奥10	奥12	奥15	奥10	奥11
小菅			830				1155							1545			1730			
小菅役場前			833				1158							1548			1733			
田元橋			836				1201							1551			1736			
余沢			840				1205							1555			1740			
金風呂 <small>(小菅の湯・白沢より接続)</small>			843接				1208接							1558接			1743接			
庄の指			845				1210							1600			1745			
丹波						1035							1415				1630			1820
丹波山温泉						1037							1417				1632			1822
保之瀬						1042							1422				1637			1827
お祭						1048							1428				1643			1833
鴨沢西	650	745			930	1051	1120						1431	1515			1646			1836
鴨沢	652	747			932	1053	1122						1433	1517			1648			1838
留浦	653	748			933	1054	1123						1434	1518			1649			1839
深山橋	656	751		849	936	1057	1126		1214				1437	1521	1604		1652	1749		1842
中奥多摩湖	657	752		850	937	1058	1127		1215				1438	1522	1605		1653	1750		1843
麦山橋	658	753		851	938	1059	1128		1216				1439	1523	1606		1654	1751		1844
峰谷			830							1325							1620			
峰谷溪流釣場			831							1326							1621			
雲風呂			835							1330							1625			
学校前			836							1331							1626			
峰谷橋	701	756	839	854	941	1102	1131		1219	1334			1442	1526	1609	1629	1657	1754		1847
あづまい	702	757	840	855	942	1103	1132		1220	1335			1443	1527	1610	1630	1658	1755		1848
熱海	706	801	844	859	946	1107	1136		1224	1339			1447	1531	1614	1634	1702	1759		1852
倉戸	707	802	845	900	947	1108	1137		1225	1340			1448	1532	1615	1635	1703	1800		1853
奥多摩湖	711	806	849	904	951	1112	1141	1202	1229	1344	1420	1452	1536	1619	1639	1707	1804	1825	1857	1944
中山	713	808	851	906	953	1114	1143	1204	1231	1346	1422	1454	1538	1621	1641	1709	1806	1827	1859	1946
惣岳	716	811	854	909	956	1117	1146	1207	1234	1349	1425	1457	1541	1624	1644	1712	1809	1830	1902	1949
境橋	718	813	856	911	958	1119	1148	1209	1236	1351	1427	1459	1543	1626	1646	1714	1811	1832	1904	1951
病院前	721	816	859	914	1001	1122	1151	1212	1239	1354	1430	1502	1546	1629	1649	1717	1814	1835	1907	1954
南三丁目	723	818	901	916	1003	1124	1153	1214	1241	1356	1432	1504	1548	1631	1651	1719	1816	1837	1909	1956
奥多摩駅	730	825	908	923	1010	1131	1200	1220	1248	1403	1438	1511	1555	1638	1658	1726	1823	1843	1916	2002

小菅村営バスへの接続について
小菅行きのバスは田元橋で、小菅発のバスは金風呂で小菅の湯方面へからの村営バスに接続。
このほか、一部の丹波行きの便が中奥多摩湖で小菅の湯・小菅方面への村営バスに接続。